

ОТЧЕТ № АБ-499-23 ОТ 26.12.2023 Г.

ОБ ОЦЕНКЕ СПРАВЕДЛИВОЙ СТОИМОСТИ НЕДВИЖИМОГО ИМУЩЕСТВА, РАСПОЛОЖЕННОГО ПО АДРЕСУ: Г. МОСКВА, УЛ. МОХОВАЯ, Д. 10, СТР. 1, СОСТАВЛЯЮЩЕГО ЗАКРЫТЫЙ ПАЕВОЙ ИНВЕСТИЦИОННЫЙ ФОНД РЕНТНЫЙ «ЭКОРЕНТ» ПОД УПРАВЛЕНИЕМ ООО «УК «МЕТРОПОЛЬ», В ЦЕЛЯХ ПРИНЯТИЯ УПРАВЛЕНЧЕСКИХ РЕШЕНИЙ

Заказчик:

**ОБЩЕСТВО С ОГРАНИЧЕННОЙ ОТВЕТСТВЕННОСТЬЮ «УПРАВЛЯЮЩАЯ КОМПАНИЯ «МЕТРОПОЛЬ»
ДОВЕРИТЕЛЬНЫЙ УПРАВЛЯЮЩИЙ ЗАКРЫТОГО ПАЕВОГО ИНВЕСТИЦИОННОГО ФОНДА РЕНТНЫЙ
«ЭКОРЕНТ» ПОД УПРАВЛЕНИЕМ ОБЩЕСТВА С ОГРАНИЧЕННОЙ ОТВЕТСТВЕННОСТЬЮ «УПРАВЛЯЮЩАЯ
КОМПАНИЯ «МЕТРОПОЛЬ»**

Исполнитель:

ООО «АПХИЛЛ»

СОДЕРЖАНИЕ

РАЗДЕЛ 1. ОБЩИЕ СВЕДЕНИЯ.....	3
1.1. Задание на оценку.....	3
1.2. Применяемые стандарты оценки.....	4
1.3. Сведения об оценщике и Заказчике.....	4
1.4. Основные факты и выводы.....	5
РАЗДЕЛ 2. СДЕЛАННЫЕ ДОПУЩЕНИЯ И ОГРАНИЧИВАЮЩИЕ УСЛОВИЯ.....	7
РАЗДЕЛ 3. ОПИСАНИЕ ОБЪЕКТА ОЦЕНКИ.....	9
3.1. Перечень документов, устанавливающих количественные и качественные характеристики Объектов оценки.....	9
3.2. Перечень использованных при проведении оценки данных.....	9
3.3. Анализ полноты и достоверности информации.....	9
3.4. Расположение Объекта оценки.....	10
3.5. Количественные и качественные характеристики Объекта оценки.....	13
3.6. Фотографии Объекта оценки.....	14
РАЗДЕЛ 4. АНАЛИЗ РЫНКА.....	20
4.1. Анализ влияния общей политической и социально-экономической обстановки в стране и регионе расположения объекта оценки.....	20
4.2. Социально-экономическое развитие г. Москвы на 01.10.2023 г.	28
4.3. Определение сегмента рынка, к которому принадлежит оцениваемый объект.....	29
4.4. Анализ рынка офисной недвижимости г. Москвы по итогам 3 квартала 2023 г.....	30
4.5. Факторы, влияющие на спрос, предложение и цены.....	37
РАЗДЕЛ 5. ОСНОВНЫЕ МЕТОДОЛОГИЧЕСКИЕ ПОЛОЖЕНИЯ ОЦЕНКИ.....	39
5.1. Понятие справедливой стоимости.....	39
5.2. Общие понятия, используемые в процессе оценки.....	39
5.3. Характеристика подходов к оценке недвижимого имущества.....	40
5.4. Анализ наилучшего и наиболее эффективного варианта использования.....	45
5.5. Этапы проведения оценки.....	46
5.6. Выбор подходов к оценке.....	47
5.7. Расчет стоимости Объекта оценки сравнительным подходом.....	48
5.8. Расчет стоимости Объекта оценки доходным подходом.....	56
РАЗДЕЛ 6. ОПРЕДЕЛЕНИЕ ИТОГОВОЙ СПРАВЕДЛИВОЙ СТОИМОСТИ ОБЪЕКТА ОЦЕНКИ.....	61
6.1. Общие сведения о порядке согласования результатов.....	61
6.2. Определение итоговой величины справедливой стоимости Объекта оценки.....	63
РАЗДЕЛ 7. ДЕКЛАРАЦИЯ КАЧЕСТВА ОЦЕНКИ.....	64
РАЗДЕЛ 8. СПИСОК ИСТОЧНИКОВ ИНФОРМАЦИИ.....	65
ПРИЛОЖЕНИЕ 1 ДОКУМЕНТЫ, РЕГЛАМЕНТИРУЮЩИЕ ДЕЯТЕЛЬНОСТЬ ИСПОЛНИТЕЛЯ	
ПРИЛОЖЕНИЕ 2 ДОКУМЕНТЫ, ПРЕДОСТАВЛЕННЫЕ ЗАКАЗЧИКОМ	
ПРИЛОЖЕНИЕ 3 ИНФОРМАЦИЯ ОБ ОБЪЕКТАХ-АНАЛОГАХ	

РАЗДЕЛ 1. ОБЩИЕ СВЕДЕНИЯ

1.1. Задание на оценку

Объект-оценки (состав объекта оценки):	Недвижимое имущество: нежилое здание, общей площадью 1 707,6 кв. м., расположенное по адресу: г. Москва, ул. Моховая, д. 10, стр. 1, кадастровый номер: 77:01:0001002:1017
Права, учитываемые при оценке объекта оценки, ограничения (обременения) объекта оценки:	Право собственности, ограничения (обременения) в виде аренды и доверительного управления
Имущественные права на Объект оценки:	Право общей долевой собственности
Цель оценки:	Определение справедливой стоимости Объекта оценки, в соответствии с «Международным стандартом финансовой отчетности (МСФО) (IFRS) 13 «Оценка справедливой стоимости»
Оценка проводится в соответствии с требованиями Федерального законодательства в области оценки	Оценка проводится в соответствии с требованиями Федерального закона от 29.07.1998 № 135-ФЗ «Об оценочной деятельности в Российской Федерации» в действующей на дату составления отчета редакции
Вид стоимости:	Справедливая
Предпосылки стоимости:	Справедливая стоимость: 1) предполагается сделка с объектом оценки; 2) участники сделки или пользователи объекта являются неопределенными лицами (гипотетические участники); 3) дата оценки «26» декабря 2023 г.; 4) предполагаемое использование объекта – текущее использование; 5) характер сделки – добровольная сделка в типичных условиях.
Дата оценки:	«26» декабря 2023 г.
Период проведения оценки:	Дата составления отчета об оценке и предоставления его Управляющей Компании – «26» декабря 2023 г.
Иные существенные допущения в соответствии с разделом II федерального стандарта оценки "Процесс оценки (ФСО III)"	Отсутствует
Ограничения оценки в соответствии с разделом III федерального стандарта оценки "Процесс оценки (ФСО III)"	См. Раздел 2
Ограничения на использование, распространение и публикацию отчета об оценке объекта оценки	Распространение информации, содержащийся в отчете об оценке, допускается только с письменного разрешения Оценщика
Форма составления отчета об оценке	На бумажном носителе 2 экз. В форме электронного документа.
Иная информация, предусмотренная федеральными стандартами оценки для отражения в задании на оценку	Отсутствует

1.2. Применяемые стандарты оценки

Применяемые стандарты оценки:	<ol style="list-style-type: none"> 1. Федеральный стандарт оценки «Структура федеральных стандартов оценки и основные понятия, используемые в федеральных стандартах оценки (ФСО №I)» от 14.04.2022 г.; 2. Федеральный стандарт оценки «Виды стоимости (ФСО №II)» от 14.04.2022 г.; 3. Федеральный стандарт оценки «Процесс оценки (ФСО №III)» от 14.04.2022 г.; 4. Федеральный стандарт оценки «Подходы и методы оценки (ФСО №V)» 14.04.2022 г.; 5. Федеральный стандарт оценки «Отчет об оценке (ФСО №VI)» от 14.04.2022 г.; 6. Федеральный стандарт оценки «Оценка недвижимости (ФСО №7)» от 25.09.2014 г. 7. Стандарты и Правила оценочной деятельности СРО «СФСО» 8. МСО 1 2007 г. (Международный стандарт оценки 1) «Рыночная стоимость как база оценки» 9. МСО 2 2007 г. (Международный стандарт оценки 2) «Базы оценки, отличные от рыночной стоимости» 10. МСФО (IFRS) 13 «Оценка справедливой стоимости»
Обоснование применения стандартов оценки	Согласно законодательству РФ, в области оценочной деятельности, ФСО №I-III, V-7, обязательны для применения всеми оценщиками; согласно внутреннему регламенту СРО «СФСО», Стандарты и Правила оценочной деятельности СРО «СФСО» обязательны для применения всеми членами СРО «СФСО». МСО 1 2007 г. (Международный стандарт оценки 1) «Рыночная стоимость как база оценки»; МСО 2 2007 г. (Международный стандарт оценки 2) «Базы оценки, отличные от рыночной стоимости»; МСФО (IFRS) 13 «Оценка справедливой стоимости»

1.3. Сведения об оценщике и Заказчике

Исполнитель:	Общество с ограниченной ответственностью «Апхилл». ОГРН: 1097746622643, дата присвоения ОГРН: 14.10.2009 г. ИНН: 7708706445, КПП: 770801001
Место нахождения Исполнителя:	107140, г. Москва, ул. Верхняя Красносельская, д. 34, пом. V, ком. 1В
Почтовый адрес Исполнителя:	107140, г. Москва, ул. Верхняя Красносельская, д. 34, пом. V, ком. 1В
Фактический адрес:	109004, г. Москва, Б. Дровяной пер., д. 20, стр. 2
Контактная информация Исполнителя:	+7 (495) 22-777-92, www.uphill.ru, e-mail: info@uphill.ru
Банковские реквизиты Исполнителя:	Р/с: 4070 2810 5014 0000 6959 в АО «АЛЬФА-БАНК» к/с: 3010 1810 2000 0000 0593, БИК: 044525593
Сведения о добровольном страховании ответственности Исполнителя:	Сертификат к Договору № 103/23/134/936 страхования ответственности юридического лица, заключающего договоры на проведение оценки от 21.09.2023 г., выдан ПАО СК «Росгосстрах». Срок действия: с 03.10.2023 г. по 02.10.2024 г. Страховая сумма: 100 000 000 руб.
Оценщик:	Вусов Александр Владимирович
Почтовый адрес Оценщика:	109004, г. Москва, Б. Дровяной пер., д. 20, стр. 2
Контактная информация Оценщика:	+7 (495) 22-777-92, e-mail: vav@uphill.ru
Информация о членстве Исполнителя (оценщика) в саморегулируемой организации оценщиков:	Является членом Саморегулируемой организации оценщиков Союз «Федерация Специалистов Оценщиков», включен в реестр оценщиков «19» октября 2016 г. за регистрационным №70 (Свидетельство СРО «СФСО», Выписка из реестра членов СРО «СФСО»)
Место нахождения саморегулируемой организации оценщиков:	109147, г. Москва, ул. Марксистская, д. 34 стр. 10, офис 70
Сведения об обязательном страховании гражданской ответственности Оценщика:	Сертификат к Договору № 106/23/134/936 страхования ответственности юридического лица, заключающего договоры на проведение оценки от 21.09.2023 г., выдан ПАО СК «Росгосстрах». Срок действия: с 03.10.2023 г. по 02.10.2024 г. Страховая сумма: 30 000 000 руб.
Сведения о получении Оценщиком профессиональных знаний и стаже работы в оценочной деятельности:	Диплом о высшем профессиональном образовании ВСГ 0196829. Выдан Московской Финансово-Промышленной академией 27 июня 2008 г. Квалификация: Экономист по специальности «Финансы и кредит». Специализация: Оценка собственности. Свидетельство о повышении квалификации №5558. Выдано Московским государственным университетом технологии и управления им. К. Г. Разумовского по программе «Оценочная деятельность» 16 октября 2012 г.

Сведения о квалификационном аттестате в области оценочной деятельности:	«Оценка недвижимого имущества» № 025460-1 от 15.07.2021 г.
Стаж работы в оценочной деятельности:	13 лет
Сведения о трудовом договоре между Исполнителем и Оценщиком:	Трудовой договор между Вусовым А. В. и ООО «Апхилл» №01/09-О от «16» октября 2009 г.
Информация обо всех привлекаемых к проведению оценки и подготовке отчета об оценке специалистах:	Вусов Александр Владимирович, квалификация – Руководитель проектов, участвовал в подготовке расчетных таблиц, отраслевого обзора, формировании отчета
Заказчик:	Общество с ограниченной ответственностью «Управляющая компания «МЕТРОПОЛЬ» доверительный управляющий Закрытого паевого инвестиционного рентного фонда «Экорент» под управлением общества с ограниченной ответственностью «Управляющая компания «МЕТРОПОЛЬ» (ОГРН: 1027706025885, дата присвоения ОГРН (дата регистрации): 30.12.2002 г.) ИНН: 7706285907, КПП: 770601001
Место нахождения Заказчика:	119049, Москва, ул. Донская, д. 13, стр. 1
Почтовый адрес Заказчика:	119049, Москва, ул. Донская, д. 13, стр. 1
Фактический адрес Заказчика:	119049, Москва, ул. Донская, д. 13, стр. 1
Реквизиты Заказчика:	Р/с: 40701810700000282148, в Эс-Би-Ай Банке ООО, г. Москва к/с: 30101810600000000265, БИК: 044525265

1.4. Основные факты и выводы

Объект оценки (состав объекта оценки):	Недвижимое имущество: нежилое здание, общей площадью 1 707,6 кв. м., расположенное по адресу: г. Москва, ул. Моховая, д. 10, стр. 1, кадастровый номер: 77:01:0001002:1017
Правообладатель оцениваемого имущества:	Владельцы инвестиционных паев - Закрытый паевой инвестиционный рентный фонд «Экорент» под управлением Общества с ограниченной ответственностью «Управляющая компания «Метрополь» данные о которых устанавливаются на основании данных лицевых счетов владельцев инвестиционных паев в реестре владельцев инвестиционных паев и счетов депо владельцев инвестиционных паев
Дата осмотра Объекта оценки:	Без осмотра
Дата составления Отчета:	«26» декабря 2023 г.
Основание для проведения оценки:	<ul style="list-style-type: none"> ▪ Договор № 9 от «14» сентября 2017 г. между ООО «УК «МЕТРОПОЛЬ» Д.У. ЗПИФ рентный «Экорент» под управлением ООО «УК «МЕТРОПОЛЬ» и ООО «Апхилл». ▪ Дополнительное соглашение №14 к договору № 9 от «14» сентября 2017 г. об оценке имущества, составляющего паевой инвестиционный фонд от «20» декабря 2023 г.
Ограничения и пределы применения полученного результата:	Определение справедливой стоимости имущества для целей составления отчетности ЗПИФ рентный "Экорент" под управлением ООО УК «МЕТРОПОЛЬ» и принятия управленческих решений. Отчет не может быть использован для иных целей
Информация о привлекаемых к проведению оценки и подготовке отчета об оценке иных организациях и специалистах:	Организации и специалисты не привлекались
Балансовая стоимость Объекта оценки, руб.:	Данные не предоставлены, отсутствие балансовой стоимости не оказывает влияния на итоговую величину справедливой стоимости
Результат оценки стоимости Объекта оценки, полученный при применении сравнительного подхода, без учета НДС 20%:	443 165 801 (Четыреста сорок три миллиона сто шестьдесят пять тысяч восемьсот один) руб.

**Результат оценки стоимости
Объекта оценки, полученный при
применении доходного подхода,
без учета НДС 20%:** 335 305 899 (Триста тридцать пять миллионов триста пять тысяч восемьсот девяносто девять) руб.

**Результат оценки стоимости
Объекта оценки, полученный при
применении затратного подхода:** Не применялся

**Итоговая величина справедливой
стоимости Объекта оценки на
дату оценки без учета НДС 20%:** 389 235 850 (Триста восемьдесят девять миллионов двести тридцать пять тысяч восемьсот пятьдесят) руб.

А. В. Вусов
Оценщик



Ю. Ю. Калуженин
Руководитель проектов
ООО «Апхилл»



РАЗДЕЛ 2. СДЕЛАННЫЕ ДОПУЩЕНИЯ И ОГРАНИЧИВАЮЩИЕ УСЛОВИЯ

1. Исполнитель не несет ответственности за точность и достоверность информации, которая будет предоставлена представителями Заказчика в рамках оказания услуг по Договору на проведение оценки (далее – Договор) и другими лицами, которые будут упоминаться в Отчете об оценке (далее – Отчет), в письменной форме или в ходе деловых бесед. Вся информация, которая будет получена от Заказчика и его представителей в письменном или устном виде, будет рассматриваться как достоверная.
2. Исполнитель в рамках оказания услуг по Договору не будет проводить юридической экспертизы полученных документов и будет исходить из собственного понимания их содержания и влияния такового на оцениваемую стоимость. Исполнитель не будет нести ответственность за точность описания (и сами факты существования) оцениваемых прав, но вправе ссылаться на документы, которые явились основанием для вынесения суждений о составе и качестве прав на Объекты оценки. Права на Объекты оценки считаются достоверными и достаточными для рыночного оборота данного имущества.
3. Исходные данные, которые будут использованы Исполнителем при подготовке Отчета, будут считаться достоверными и полученными из надежных источников. Тем не менее, Исполнитель не может гарантировать их абсолютную точность, поэтому там, где возможно, будут делаться ссылки на источник информации. Исполнитель не будет нести ответственность за последствия неточностей в исходных данных и их влияние на результаты оценки.
4. Исполнитель не будет заниматься измерениями физических параметров Объектов оценки (все размеры и объемы, которые будут содержаться в документах, представленных Заказчиком, будут рассматриваться как истинные) и не будет нести ответственность за вопросы соответствующего характера.
5. Исполнитель не будет проводить технических экспертиз и будет исходить из отсутствия каких-либо скрытых фактов, влияющих на величину стоимости Объектов оценки, которые не могут быть обнаружены при возможном визуальном осмотре. На Исполнителе не будет лежать ответственность по обнаружению подобных фактов.
6. Мнение Исполнителя относительно величины стоимости будет действительно только на дату оценки. Исполнитель не будет принимать на себя ответственность за последующие изменения социальных, экономических и юридических условий, которые могут повлиять на стоимость Объектов оценки.
7. Отчет будет содержать профессиональное мнение Исполнителя относительно стоимости Объектов оценки и не будет являться гарантией того, что в целях, указанных в Отчете, будет использоваться стоимость, определенная Исполнителем.
8. Отчет, составленный во исполнение Договора, будет считаться достоверным лишь в полном объеме. Приложения к Отчету будут являться его неотъемлемой частью.
9. Исполнитель оставляет за собой право включать в состав приложений к Отчету не все использованные документы, а лишь те, которые будут представлены Исполнителем как наиболее существенные для понимания содержания Отчета. При этом в архиве Исполнителя будут храниться копии всех существенных материалов, использованных при подготовке Отчета.
10. Ни Заказчик, ни Исполнитель не могут использовать Отчет (или любую его часть) иначе, чем это предусмотрено Договором.
11. В расчетных таблицах, которые будут представлены в Отчете, будут приведены округленные значения показателей. Итоговые показатели будут получены при использовании точных данных. Поэтому при пересчете итоговых значений по округленным данным результаты могут несколько не совпасть с указанными в Отчете.
12. От Исполнителя не потребуется появляться в суде или свидетельствовать иным образом по поводу составленного Отчета или оцененных Объектов оценки, кроме как на основании отдельного договора с Заказчиком или официального вызова суда.

13. Согласно предоставленным Заказчиком документам, а именно Свидетельствам о государственной регистрации права объекты недвижимости (нежилое здание), расположенное по адресу: г. Москва, ул. Моховая, д. 10, стр. 1 имеет ограничения (обременения) права в виде аренды, доверительного управления. Оценка объекта оценки производилась без учета данных ограничений (обременений).
14. При наличии краткосрочных договоров аренды, заключенных на нерыночных условиях, условия данных договоров не учитываются Исполнителем при проведении оценки.
15. В связи с невозможностью выявления всех обременений и ограничений на стадии заключения Договора иные допущения и ограничения, не указанные выше, будут представлены в Отчете об оценке.
16. Оценка производилась без визуального осмотра, фотографии предоставлены Заказчиком.

РАЗДЕЛ 3. ОПИСАНИЕ ОБЪЕКТА ОЦЕНКИ

3.1. Перечень документов, устанавливающих количественные и качественные характеристики Объектов оценки

Количественные и качественные характеристики объектов оценки установлены на основании следующих правоподтверждающих и технических документов, предоставленных Заказчиком (в копиях):

- Свидетельство о государственной регистрации права серии 77 АС № 366388 от 09.06.2015 г.;
- Выписка из ЕГРП на недвижимое имущество № 56/264/2015-358 от 14.05.2015 г.

3.2. Перечень использованных при проведении оценки данных

Проведение анализа и расчетов, прежде всего, основывалось на информации об Объектах оценки, полученной от Заказчика и в ходе независимых исследований, проведенных Исполнителем. Предполагается, что представленная Заказчиком или сторонними специалистами информация является надежной и достоверной. Недостаток информации восполнялся сведениями из других источников, имеющейся базы данных Исполнителя и собственным опытом Исполнителя. Количественные и качественные характеристики объектов, подлежащих оценке, установлены на основании следующих технических документов, предоставленных Заказчиком.

Таблица 3.1. Перечень использованных при проведении оценки данных

№ п/п	Перечень данных	Источник информации
1	Правовая информация	<ul style="list-style-type: none"> ▪ Свидетельство о государственной регистрации права серии 77 АС № 366388 от 09.06.2015 г.; ▪ Выписка из ЕГРП на недвижимое имущество № 56/264/2015-358 от 14.05.2015 г.
2	Технические характеристики	<ul style="list-style-type: none"> ▪ Выписка из ЕГРП на недвижимое имущество № 56/264/2015-358 от 14.05.2015 г.
3	Рыночная информация	<ul style="list-style-type: none"> ▪ Интернет-сайты и/или печатные издания специализированных организаций; ▪ Ссылки на конкретные источники информации указаны далее по тексту Отчета

3.3. Анализ полноты и достоверности информации

Оценщик должен учитывать полноту и достоверность исходной информации, используя доступные ему для этого средства и методы.

Проведенный анализ и сделанные выводы представлены ниже.

1. Анализ полноты информации.

Полнота¹ — полная мера, полный состав, предельное потребное количество, исчерпывающая достаточность.

Достаточный¹ — удовлетворяющий какой-либо потребности, имеющийся в нужном количестве, довольно большой.

Достаточный¹ — включающий в себя все необходимые условия, вполне обуславливающий.

Анализ достаточности в рамках настоящей оценки проводился путем исследования предоставленной Заказчиком информации (в виде копий документов, справочных данных специалистов компании), необходимой для оценки.

Информация считается достаточной, если использование дополнительной информации не ведет к существенному изменению характеристик, использованных при проведении оценки объекта оценки, а также не ведет к существенному изменению итоговой величины стоимости объекта оценки.

¹ Толковый словарь русского языка: В 4 т./ Под ред. Д. Н. Ушакова. — М.: Гос. ин-т «Сов. энцикл.»; ОГИЗ; Гос. изд-во иностр. и нац. слов, 1935-1940. Электронная версия взята с сайта www.usakovdictionary.ru

Анализ достаточности в рамках настоящей оценки проводился путем исследования предоставленной Заказчиком информации (в виде копий документов), необходимой для оценки.

Перечень предоставленной Заказчиком информации:

- Свидетельство о государственной регистрации права серии 77 АС № 366388 от 09.06.2015 г.;
- Выписка из ЕГРП на недвижимое имущество № 56/264/2015-358 от 14.05.2015 г.

Анализ показал, что необходимая информация для определения качественных и количественных характеристик Объекта оценки предоставлена, а также использование дополнительной информации не приведет к существенному изменению характеристик, использованных при оценке справедливой стоимости Объекта оценки и определении итоговой величины справедливой стоимости Объекта оценки, указанной в Отчете об оценке.

2. Анализ достоверности информации.

Достоверный² — подлинный, несомненный, не вызывающий сомнений.

Информация считается достоверной, если данная информация соответствует действительности и позволяет пользователю отчета об оценке делать правильные выводы о характеристиках, исследуемых оценщиком при проведении оценки и определении итоговой величины стоимости объекта оценки, и принимать базирующиеся на этих выводах обоснованные решения.

Данный анализ проводился путем соотнесения имущества из перечня, полученного от Заказчика, и перечня, указанного в документах, также предоставленных Заказчиком, на это имущество (соотнесение производилось по таким элементам сравнения, как наименование, кадастровый (или условный) номер, местоположение, литера и др.).

Проведенный анализ показал, что перечень имущества для оценки соотносится с имуществом, указанным в предоставленных документах.

Допущение. В рамках настоящего Отчета Исполнитель не проводил экспертизы полученных документов и исходил из допущения, что копии, предоставленные Заказчиком, являются подлинными, а информация, полученная в свободном виде (в виде электронных таблиц и справок), является достоверной.

3.4. Расположение Объекта оценки

Краткая характеристика района, в котором расположен Объект оценки³

Объект оценки расположен в Пресненском районе Центрального административного округа г. Москвы. Расположение района на карте города Москвы показано на рисунке 3.1.

Пресненский район — район в Москве, расположенный в Центральном административном округе. Району соответствует внутригородское муниципальное образование «Пресненское»

На территории района имеется значительное количество заводов и фабрик (постепенно осуществляется их вывод с территории), Дом Правительства РФ, крупные деловые комплексы (Москва-Сити, Центр международной торговли).

Создан в 1991 году из Краснопресненского района. Ранее Краснопресненский район был одним из наиболее индустриально развитых районов Москвы. Ввиду строительства бизнес-центра «Москва-Сити» и программы вывода предприятий из центра города округ теряет свой промышленный потенциал.

Численность населения по состоянию на 2020 год составляет примерно 128 тыс. чел.

Наиболее крупные предприятия района:

- Трёхгорная мануфактура — старейшее текстильное предприятие России. Основана в 1799. В настоящее время переводится на территорию Гаврилово-Ямского льнокомбината. Расположено в квартале между Рочдельской улицей и Краснопресненской набережной.

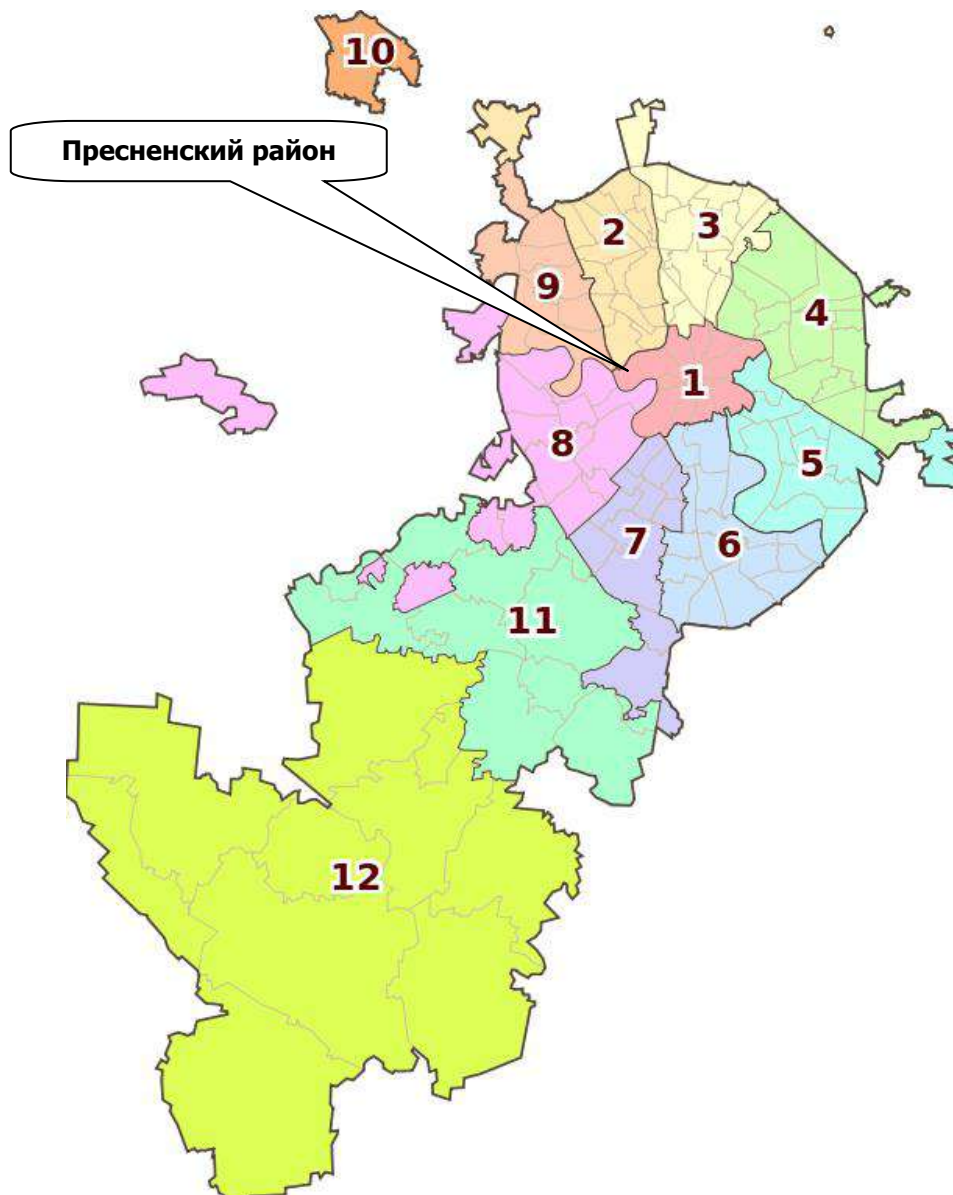
² Толковый словарь русского языка: В 4 т./ Под ред. Д. Н. Ушакова. — М.: Гос. ин-т «Сов. энцикл.»; ОГИЗ; Гос. изд-во иностр. и нац. слов, 1935-1940. Электронная версия взята с сайта www.usakovdictionary.ru

³ Информация составлена с использованием свободной энциклопедии «Википедия» (ru.wikipedia.org)

- ТЭЦ-7- небольшая электростанция, в настоящее время — филиал ТЭЦ-12. Примыкает к территории Трехгорной мануфактуры.
- «Хлебозавод им. В. П. Зотова» — бывший Хлебозавод № 5, построен в 1929—1933 гг, инженер — Г. П. Марсаков. Производственный корпус хлебозавода является объектом культурного наследия регионального значения (Распоряжение Правительства Москвы № 1608-РП от 10 августа 2004 года). После пожара в 2007 году работа хлебозавода полностью приостановлена. С конца 2013 года начата реализация проекта реконструкции производственного корпуса и застройки близлежащей территории высотными зданиями многофункционального жилого комплекса «Хрустальные башни». В производственном корпусе планируется разместить музей пекарного дела и кафе со специализацией хлебобулочные изделия.
- Пресненский машиностроительный завод — оборонное предприятие, выпускающее также оборудование для текстильной промышленности.
- Краснопресненская обсерватория МГУ.

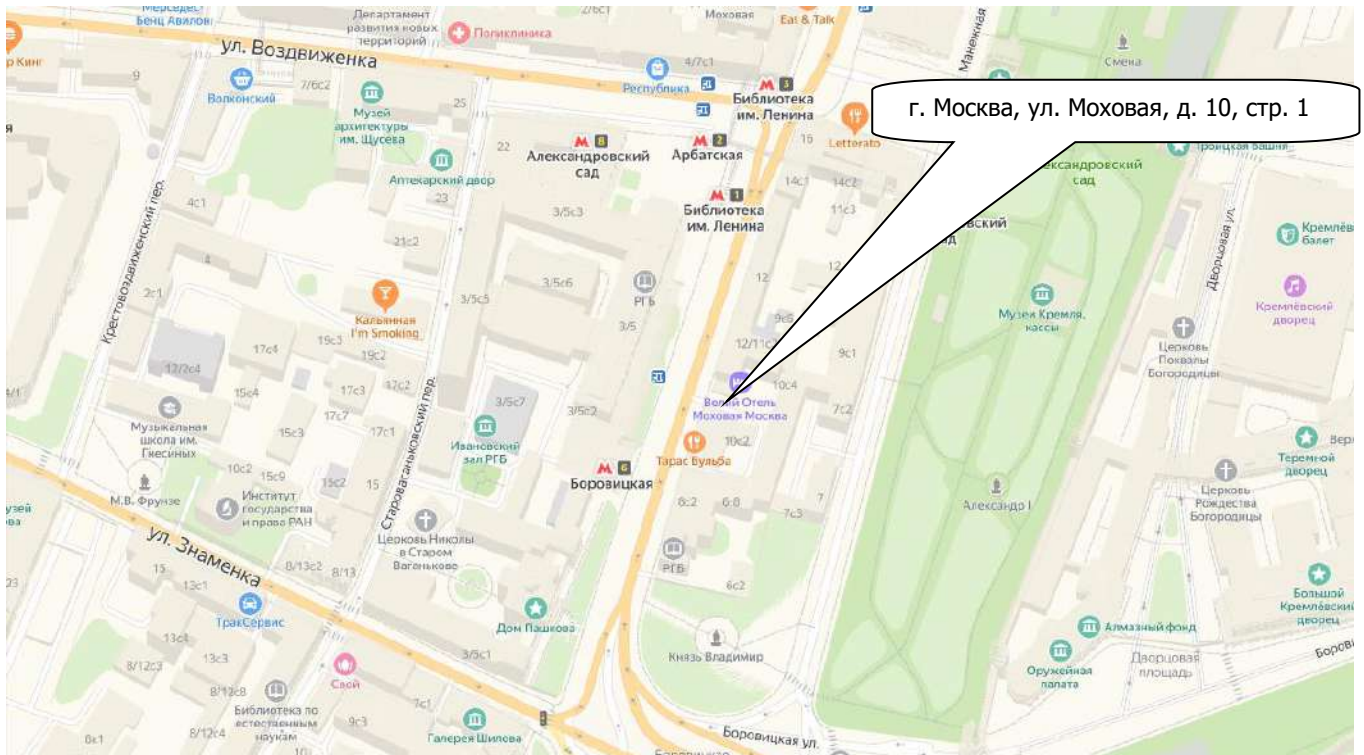
Площадь района - 11,2 кв. км. На южной границе района на протяжении 5 км протекает р. Москва. На территории района проходит Садовое кольцо общей протяженностью 1,8 км. На Пресне - 165 улиц, почти 900 жилых домов. В основном жилищный фонд района построен в 1900-1962 годах. До 15% жилых строений в нем относятся к категории ветхого жилья, построенного до 1900 года.

Рисунок 3.1. Расположение района на карте г. Москвы



Местоположение Объекта оценки на карте г. Москвы показано ниже (рисунок 3.2).

Рисунок 3.2. Местоположение Объекта оценки на карте г. Москвы



Источник: www.yandex.ru/maps/

На основании изложенной информации составлена характеристика местоположения Объекта оценки, представленная в таблице ниже.

Таблица 3.2. Местоположение Объекта оценки

Наименование	Характеристика
Месторасположение	г. Москва, ул. Моховая, д. 10, стр. 1
Типичное использование окружающей недвижимости	Жилая и административная застройка
Обеспеченность коммуникациями	Участок обеспечен всеми необходимыми центральными коммуникациями: водоснабжение, электроснабжение, канализация, отопление
Транспортная и пешеходная доступность	Объект оценки расположен на первой линии домов по улице Моховая. Ближайшая к Объекту оценки станция метрополитена: «Библиотека им. Ленина» – 100 м
Близость к основным транспортным магистралям	Объект оценки расположен непосредственно на ул. Моховая, имея доступ к основным транспортным магистралям
Экономическое местоположение	Объект расположен в зоне сложившегося района
Плотность застройки	Высокая плотность застройки
Состояние окружающей среды (локальное)	Загрязненность воздуха и водоемов на уровне средних показателей по г. Москве. Уровень шума допустимый
Обеспеченность общественным транспортом	Хорошая
Состояние прилегающей территории	Хорошее
Наличие охраняемой/стихийной парковки для автомобилей в пределах пешей доступности	Стихийная наземная парковка
Социальная репутация	Район отличается умеренным уровнем спроса на офисные здания
Внешнее благоустройство	Территория благоустроена, перед Объектом оценки располагаются проезды и тротуары

Источник: данные Заказчика и исследование ООО «Апхилл»

Таким образом, анализ местоположения не выявил отрицательных моментов, способных снизить потребительскую ценность Объекта оценки в течение ближайшего времени, при его при условии его текущего использования.

3.5. Количественные и качественные характеристики Объекта оценки

Согласно дополнительному соглашению № 12 к договору № 9 от 14 сентября 2017 г. об оценке имущества, составляющего паевой инвестиционный фонд, Объектом оценки является право собственности на недвижимое имущество, представляющие собой нежилое административное здание общей площадью 1 707,6 кв. м, расположенное по адресу: г. Москва, ул. Моховая, д. 10, стр. 1.

Характеристика прав на объекты, входящие в состав Объекта оценки, представлена в таблице ниже.

Таблица 3.3. Характеристика прав на Объект оценки

Показатель	Характеристика
Местоположение	г. Москва, ул. Моховая, д. 10, стр. 1
Общая площадь, кв. м	1 707,6
Вид права	Право общей долевой собственности
Кадастровый номер	77:01:0001002:1017
Правоустанавливающие документы ⁴	<ul style="list-style-type: none"> ▪ Правила доверительного управления зарегистрированы ФСФР России 15.01.2010 за № 1702-94164529 с изменениями от 03.08.2010, 14.10.2010, 23.11.2010, 05.05.2011, 22.12.2011, 17.05.2012, 22.05.2014, 27.02.2015; ▪ Выписка из реестра паевых инвестиционных фондов от 12.10.2010 № 12-08/25224; ▪ Договор купли-продажи недвижимого имущества от 15.10.2010 с Закрытым акционерным обществом «Фабрика Развлечений»
Правоподтверждающие документы	Свидетельство о государственной регистрации права серии 77 АС № 366388 от 09.06.2015 г.
Существующие ограничения (обременения) права	Аренда, доверительное управление
Собственник Объекта оценки	Владельцы инвестиционных паев - Закрытый паевой инвестиционный рентный фонд «Экорент» под управлением Общества с ограниченной ответственностью «Управляющая компания «Метрополь» данные о которых устанавливаются на основании данных лицевых счетов владельцев инвестиционных паев в реестре владельцев инвестиционных паев и счетов депо владельцев инвестиционных паев

Источник: данные Заказчика

Технические характеристики на Объект оценки, приведены в нижеследующей таблице. Описание технического состояния здания на основании документов и информации, предоставленной Заказчиком и находящейся в свободном доступе сети «Интернет».

Таблица 3.4. Технические характеристики на Объект оценки

Наименование	Характеристика
Кадастровый номер	77:01:0001002:1017
Год постройки здания	1892
Этажность здания (без учета подземных этажей)	4
Количество подземных этажей	1
Группа капитальности	I
Класс конструктивной системы	КС-1
Функциональное назначение объекта оценки	Нежилое здание
Тип помещения объекта оценки	Нежилое
Разрешенное и текущее использование	Нежилое здание
Принадлежность к памятникам архитектуры	Нет

⁴ Данные документы не были предоставлены Заказчиком.

Наименование	Характеристика
Общее техническое состояние	Согласно предоставленным фотографиям, Исполнителем сделан вывод о том, что Объект оценки находится в хорошем техническом состоянии
Наличие перепланировок	Фактов перепланировок не выявлено
Общая площадь Объекта оценки, кв. м	1 707,6
Фундамент	Бетонные столбы
Наружные и внутренние капитальные стены	Кирпичные
Перекрытия	Железобетонные
Полы	Плитка, ковролин
Электроснабжение	+
Отопление	+
Система пожарной сигнализации	+
Телефон	+
Вентиляция	+
Внутренняя отделка помещений	Стандарт

Источник: данные Заказчика

Далее представлены фотографии Объекта оценки.

3.6. Фотографии Объекта оценки



Фотография 3.1. Внешний вид здания



Фотография 3.2. Внешний вид здания



Фотография 3.3. Внутренние помещения



Фотография 3.4. Внутренние помещения



Фотография 3.5. Внутренние помещения




Фотография 3.6. Внутренние помещения



Фотография 3.7. Внутренние помещения



Фотография 3.8. Внутренние помещения




Фотография 3.9. Внутренние помещения



Фотография 3.10. Внутренние помещения



Фотография 3.11. Внутренние помещения



Фотография 3.12. Внутренние помещения



Фотография 3.13. Внутренние помещения



Фотография 3.14. Внутренние помещения




Фотография 3.15. Внутренние помещения



Фотография 3.16. Внутренние помещения



Фотография 3.17. Внутренние помещения



Фотография 3.18. Внутренние помещения



Фотография 3.19. Внутренние помещения



Фотография 3.20. Внутренние помещения



Фотография 3.21. Внутренние помещения



Фотография 3.22. Внутренние помещения



Фотография 3.23. Внутренние помещения




Фотография 3.24. Внутренние помещения




Фотография 3.25. Внутренние помещения



Фотография 3.26. Внутренние помещения



Фотография 3.27. Внутренние помещения



Фотография 3.28. Внутренние помещения




Фотография 3.29. Внутренние помещения



Фотография 3.30. Внутренние помещения



Фотография 3.31. Внутренние помещения



Фотография 3.32. Внутренние помещения

РАЗДЕЛ 4. АНАЛИЗ РЫНКА

4.1. Анализ влияния общей политической и социально-экономической обстановки в стране и регионе расположения объекта оценки

4.1.1. Макроэкономические факторы, влияющие на рыночные тенденции⁵

Определяя макроэкономические факторы как **внешние факторы**, влияющие на рыночные тенденции, их можно условно разделить на:

- **политические** (изменения законодательства, влияющие на отрасль (трудовое, антимонопольное, об охране окружающей среды, таможенное и т. д.), налоговая политика государства, региона; отношения с национальными и региональными властями, политика регулирования бизнеса, уровень политической стабильности в стране / регионе, приближение выборов государственных и местных властей);
- **экономические** (общая характеристика ситуации в экономике страны и в отрасли – подъем, стабильность, спад, кризис, динамика финансового состояния – курс национальной валюты, инфляция, состояние банковской системы, ставки рефинансирования и т.д., цикл деловой активности, перспективы экономического роста отраслей, изменения основных внешних издержек в отрасли, уровень безработицы);
- **социальные** (изменение отношения к отрасли, изменение структуры доходов, изменения в уровне жизни, изменения вкусов и предпочтений потребителей, демографические изменения, изменения в уровне образования).

4.1.2. Анализ политической ситуации по итогам 2022 г.⁶

Уходящий год был насыщен событиями поистине исторического масштаба и стал для внешней политики России без преувеличения поворотным, пройдя под знаком формирования новой международной реальности.

К началу года спровоцированная блоком НАТО милитаризация на западных рубежах России подошла к опасной черте. После отказа «коллективного Запада» всерьез рассмотреть российские предложения о гарантиях безопасности стало окончательно ясно, что политико-дипломатические усилия, направленные на обеспечение безопасности России и русских людей, будут и далее высокомерно отвергаться. Точно так же, как ранее западные страны во главе с США уходили от реального взаимодействия по выполнению минского «Комплекса мер» и закрывали глаза на террор киевского режима против мирных жителей Донбасса, не принявших кровавый переворот на Майдане.

В целях нейтрализации угроз безопасности, достигших неприемлемого уровня, руководство Российской Федерации пошло на непростые, но необходимые шаги. Признание независимости Донецкой и Луганской народных республик, начало Специальной военной операции (СВО) в соответствии со ст.51 Устава ООН, проведение референдумов в ДНР, ЛНР, а также на освобождённых территориях Запорожской и Херсонской областей с последующим принятием их в состав Российской Федерации – эти события, как и возвращение «в родную гавань» Крыма в 2014 году, навсегда останутся вехами отечественной истории. Одновременно они подвели черту под 30-летним периодом честных попыток России выстроить равноправное взаимодействие с «коллективным Западом».

На заседании Высшего евразийского экономического совета (ВЕЭС) на уровне глав государств 9 декабря в Бишкеке отмечено сохранение макроэкономической стабильности в странах ЕАЭС, зафиксирован рост взаимной торговли (за 9 месяцев с.г. на 12% к аналогичному периоду прошлого года), инвестиций (на 6,6%), производства сельского хозяйства (на 5,4%) и промышленности (на 0,3%). Утверждены новые направления международной деятельности ЕАЭС на 2023 г., предусматривающие активизацию взаимодействия с традиционными торгово-экономическими партнёрами Союза, а также по новым перспективным направлениям. Обсуждались также предложения о проведении в ближайшее время объединённого саммита ЕАЭС, ШОС и БРИКС, а также создании криптовалюты Союза.

⁵ Анализ, выполненный Оценщиком на основе открытых информационных источников.

⁶ <https://fingeniy.com/finansovo-ekonomicheskie-itogi-2022-goda-v-rossii/>
https://www.mid.ru/ru/foreign_policy/news/1846036/

Продолжали конструктивное взаимодействие со странами-экспортёрами нефти в рамках «ОПЕК плюс». На состоявшейся 5 октября 33-й Министерской встрече достигнуты договорённости о продлении действия Декларации о сотрудничестве стран ОПЕК и государств, не входящих в эту организацию, до 31 декабря 2023 г. Были приняты решения о снижении добычи нефти на 2 млн баррелей в сутки, начиная с ноября.

В 2022 году на Россию было наложено беспрецедентное количество санкций. В текущем году их введено 9 пакетов, а общее количество намного превысило 10000. До 24 февраля 2022 года на Россию уже было наложено 2695 санкций, после — их количество увеличилось еще более чем на 8550. Данные могут быть устаревшими, поскольку периодически прибавляются новые ограничения.

В 2022 году экономика России вошла в фазу экономического спада или рецессии. Спад ВВП по итогам года составит 2,5-3% по разным прогнозам. Это довольно существенно, с учетом инфляции, но в разы меньше, чем значилось в первых прогнозах, данных в марте-апреле 2022 года (тогда ожидали спада на 10-12% и более, такие оценки давали не только зарубежные аналитики, но и российские финансовые ведомства).

Поддержать экономику смогли заметно выросшие цены на сырье при несильно снизившихся и сохраняющихся какое-то время объемах продаж.

Согласно всем прогнозам, в 2023 году фаза экономического спада продолжится, динамика ВВП также будет негативной.

В 2022 году можно выделить несколько значимых трендов российской экономики.

Основным трендом можно назвать переориентацию торговли с «недружественных» на нейтральные страны. Главными торговыми партнерами России в 2022 году стали Китай, Индия и Турция. Основные потоки сырьевого экспорта Россия старается перенаправить, прежде всего, в Китай и Индию, поскольку только эти страны способны хотя бы частично заместить потерянные в западном направлении объемы. Импорт же наращивается, преимущественно, из Китая и Турции.

В 2022 году наблюдалась аномально высокая волатильность курса рубля.

Начав год с отметки 74,65 к доллару, в конце февраля — начале марта рубль начал очень резко слабеть и достиг значения на Мосбирже выше 121 за доллар. В это же время на форексе и в банках доллары продавали на 20-30 рублей дороже.

Затем, после резкого поднятия ключевой ставки и введения ряда сильных валютных ограничений со стороны Центробанка, рубль начал так же резко укрепляться, к концу апреля достиг прежних уровней, а затем продолжил еще более сильное укрепление.

Банк России начал 2022 год с ключевой ставкой на уровне 8,5%. Затем 28 февраля на внеплановом заседании ставка была резко поднята до 20%. Это позволило сбить инфляцию и сдержать обвал курса рубля. Уже с апреля ставка начала планомерно понижаться, последний раз она была понижена до 7,5% в сентябре, далее 2 заседания подряд ЦБ оставлял ее без изменений. Таким образом, на конец года ключевая ставка оказалась несколько ниже, чем на начало, но инфляция при этом выше.

4.1.3. О текущей ситуации в Российской экономике⁷

1. По оценке Минэкономразвития России, в сентябре 2023 г. ВВП превысил уровень прошлого года на +5,2% г/г, как и месяцем ранее. К уровню двухлетней давности рост на +1,0% (+2,4% в августе). В целом за 9 месяцев 2023 г. ВВП вырос на +2,8% г/г (+2,5% г/г за 8 месяцев 2023 г.). С исключением сезонного фактора рост ВВП составил +0,3% м/м SA после роста на +0,4% м/м SA месяцем ранее.

2. Рост промышленного производства в сентябре продолжил ускоряться: +5,6% г/г после +5,4% г/г месяцем ранее. К уровню двухлетней давности значительный прирост также сохраняется: +3,4% после +6,1%. С учётом сезонности производство выросло на +0,2% м/м SA. По итогам 9 месяцев 2023 г. рост промышленности увеличился до +3,3% г/г после +3,0% г/г за 8 месяцев 2023 г.

3. В секторе обрабатывающих производств в сентябре выпуск ускорился до +10,9% г/г после +10,3% г/г в августе. С устранением сезонного фактора также существенный рост (+0,8% м/м SA). Высокие темпы и к уровню двухлетней давности: в сентябре +8,5% после +10,9% в августе. По итогам 9 месяцев 2023 г. рост составил +7,1% г/г после +6,6% г/г за 8 месяцев 2023 г.

⁷ https://www.economy.gov.ru/material/file/0a5a62be0df6a659f8c31695f110bbe9/o_tekushchey_situacii_v_rossiyskoy_ekonomike_sentyabr_oktyabr_2023_goda.pdf

4. В добывающем секторе по итогам сентября темпы улучшились до -0,7% г/г после -1,2% г/г в августе, в т.ч. на фоне роста добычи угля (+2,1% г/г после +1,4% г/г). Рост продолжает демонстрировать отрасль предоставления услуг в области добычи полезных ископаемых (+3,7% г/г после +4,4% г/г в августе). С устранением сезонного фактора в добывающем секторе в сентябре – околонулевая динамика (0,0% м/м SA). К уровню двухлетней давности -2,3% после околонулевых темпов трёх предыдущих месяцев. По итогам 9 месяцев 2023 г. добыча полезных ископаемых составила -1,2% г/г – накопленные темпы практически не меняются в течение полугода.

5. Рост объема строительных работ в годовом выражении в сентябре сохранился на высоком уровне (до +8,4% г/г реальном выражении после +8,9% г/г месяцем ранее), к уровню двухлетней давности +11,4% (+16,2% месяцем ранее). С исключением сезонности в сентябре объем строительных работ составил -2,2% м/м SA после роста на +2,4% м/м SA в августе. В целом за 9 месяцев 2023 г. наблюдался рост на +8,8% г/г, как и за 8 месяцев 2023 года.

6. В сентябре рост объемов оптовой торговли составил +21,2% г/г после +23,0% г/г месяцем ранее, к уровню двухлетней давности -6,9% (-3,5% в августе). С исключением сезонного фактора объемы оптовой торговли в сентябре составили -1,4% м/м SA после ускоренного роста на +4,3% м/м SA в августе. По итогам 9 месяцев объемы оптовой торговли превысили уровень прошлого года на +7,7% г/г (+6,1% г/г за 8 месяцев 2023 г.).

7. Выпуск продукции сельского хозяйства в сентябре вырос на +12,7% г/г (снижение на -6,3% г/г в августе). К уровню двухлетней давности рост ускорился до +29,3% (+9,2% месяцем ранее). С устранением сезонности объемы производства выросли на +12,1% м/м SA (в августе снижение на -0,8% м/м SA). В целом за 9 месяцев 2023 г. выпуск сельского хозяйства вырос на +1,3% г/г (за 8 месяцев снижение на -2,0% г/г).

Справочно: ретроспективные данные были пересмотрены Росстатом за период с января 2021 года.

По предварительным данным Росстата, в сентябре производство мяса выросло, как и в августе на +1,3% г/г, производство молока увеличилось до +1,8% г/г с +1,0% г/г в августе, яиц – сократилось на -1,3% г/г (0,0% г/г в августе).

8. В сентябре грузооборот транспорта вырос на +1,4% г/г после роста на +0,6% г/г в августе. К уровню двухлетней давности -5,4% (-3,1% месяцем ранее). С исключением сезонности грузооборот транспорта в сентябре составил -1,0% м/м SA после +0,1% м/м SA в августе. В целом за 9 месяцев 2023 г. динамика грузооборота транспорта улучшилась до -1,3% г/г (после -1,6% г/г за 8 месяцев 2023 г.).

Без трубопроводного транспорта рост в сентябре ускорился до +2,1% г/г (+1,0% г/г в августе). По видам транспорта: ускорился рост грузооборота на автомобильном транспорте (+28,9% г/г после +23,9% г/г); замедлилось снижение по железнодорожному транспорту (-1,1% г/г после -1,2% г/г месяцем ранее); возобновился рост на морском транспорте (+34,1% г/г после снижения на -0,2% г/г). К уровню двухлетней давности рост на +0,2% после +1,9% месяцем ранее. С исключением сезонности темпы улучшились до -0,7% м/м SA после -2,6% м/м SA в августе. В целом за 9 месяцев 2023 г. грузооборот без трубопроводного транспорта вырос на +2,3% г/г, как и за 8 месяцев.

9. Рост кредитования экономики (юр. лица + физ. лица) в рублях в сентябре составил +25,4% г/г после +25,0% г/г в августе. В месячном выражении с устранением сезонного фактора рост на +2,2% м/м SA (+2,1% м/м SA в августе).

Темпы кредитования юридических лиц в рублях в годовом выражении практически не изменились: +27,2% г/г после +27,4% г/г месяцем ранее. В месячном выражении с устранением сезонности рост на +2,3% м/м SA (+2,1% м/м SA в августе).

Рублёвое кредитование физических лиц (потреб. + ипотечные кредиты) составило +22,3% г/г после +20,7% г/г в августе. С исключением сезонности рост на уровне августа – +2,5% м/м SA.

10. Потребительская активность продолжает оставаться высокой.

Суммарный оборот розничной торговли, общественного питания и платных услуг населению в сентябре продемонстрировал ускорение до +10,0% г/г в реальном выражении после +9,4% г/г месяцем ранее (+2,1% к сентябрю 2021 г.). С исключением сезонности рост на +1,0% м/м SA после +0,9% м/м SA месяцем ранее. За 9 месяцев текущего года потребительская активность выросла на +4,7% г/г в реальном выражении.

Оборот розничной торговли в сентябре ускорился до +12,2% г/г в реальном выражении после +11,0% г/г в августе. Оборот розницы вышел на уровень сентября 2021 г., таким образом с сентября все компоненты потребительской активности превышают уровень двухлетней давности. С учётом сезонности рост на +1,2% м/м SA после +1,1% м/м SA месяцем ранее. В целом за 9 месяцев текущего года показатель вырос на +4,7% г/г в реальном выражении.

Платные услуги населению в сентябре были на +4,1% г/г выше уровня прошлого года в реальном выражении после +5,0% г/г в августе (+6,8% к сентябрю 2021 г.). С учётом сезонности: +0,3% м/м SA после +0,4% м/м SA в августе. За 9 месяцев текущего года рост в реальном выражении составил +4,2% г/г.

Оборот общественного питания в сентябре сохранил высокие темпы: +7,2% г/г в реальном выражении после +8,4% г/г месяцем ранее (+14,2% к сентябрю 2021 г.). С учётом сезонности -0,7% м/м SA после -0,3% м/м SA в августе. С начала текущего года общепит вырос на +13,1% г/г в реальном выражении.

11. В сентябре инфляция составила 6,00% г/г, по состоянию на 30 октября 2023 г. – 6,69% г/г.

Сводный индекс цен производителей обрабатывающей промышленности по продукции, поставляемой на внутренний рынок, в сентябре составил +10,9% г/г (в августе +6,3% г/г), индекс в целом по промышленности – +16,7% г/г после +10,6% г/г в августе.

12. Ситуация на рынке труда остаётся стабильной. В августе 2023 г. (по последней оперативной информации) рост заработной платы в номинальном выражении ускорился и составил +15,1% г/г после +13,9% г/г месяцем ранее, в реальном выражении – +9,5% г/г после +9,2% г/г. За 8 месяцев 2023 г. номинальная заработная плата увеличилась на +13,2% г/г, реальная – на +7,5% г/г.

Безработица третий месяц подряд сохраняется на низком уровне – 3,0% от рабочей силы в сентябре.

Реальные денежные доходы населения по итогам 3 квартала 2023 г. выросли на +4,9% г/г после +5,4% г/г в предыдущем квартале, реальные располагаемые денежные доходы выросли также, как и во 2 квартале – +5,1% г/г. По итогам 9 месяцев 2023 г. рост на +4,4% г/г и +4,8% г/г соответственно.

Справочно: Росстатом уточнены данные по объёму и динамике реальных денежных доходов за 1 квартал 2023 г. в сторону увеличения по итогам пересмотра платёжного баланса Центральным банком РФ. Также уточнены данные по 2 кварталу 2023 г. в связи с корректировкой отдельных показателей отраслевой, банковской и ведомственной статистики.

Основной положительный вклад в динамику реальных денежных доходов за 9 месяцев 2023 г. внесли оплата труда наёмных работников (+8,0% г/г) и доходы от предпринимательской деятельности (+14,0% г/г).

Таблица 4.1. Показатели деловой активности (экономическая активность)

в % к соотв. периоду предыдущего года	янв.–сен.23	III кв. 23	сен.23	авг.23	июль.23	II кв. 23	I кв. 23	2022	IV кв. 22	III кв. 22	II кв. 22	I кв. 22	2021
Экономическая активность													
ВВП	2,8	5,2	5,2	5,2	5,1	4,9	-1,8	-2,1	-2,7	-3,5	-4,5	3,0	5,6
Сельское хозяйство	1,3	4,0	12,7	-6,3	-2,9	2,9	2,9	11,3	10,5	13,8	9,4	6,4	-0,7
Строительство	8,8	8,0	8,4	8,9	6,5	9,8	8,8	5,2	6,9	5,2	3,6	3,9	7,0
Оптовая торговля	7,7	22,9	21,2	23,0	24,8	12,9	-10,7	-16,7	-20,9	-23,8	-19,9	2,1	5,3
Суммарный оборот	4,7	9,6	10,0	9,4	9,5	8,7	-3,9	-3,3	-6,1	-6,2	-6,2	6,5	10,4
Розничная торговля	4,7	11,3	12,2	11,0	10,8	9,4	-6,9	-6,5	-9,6	-9,8	-9,6	4,8	7,8
Платные услуги населению	4,2	4,9	4,1	5,0	5,2	5,0	2,8	5,0	3,0	3,9	3,3	11,5	17,2
Общественное питание	13,1	9,1	7,2	8,4	12,1	18,4	12,2	7,6	10,6	5,3	2,1	12,7	26,8
Грузооборот транспорта	-1,3	0,5	1,4	0,6	-0,4	-2,4	-1,8	-2,3	-5,3	-5,1	-2,6	4,2	5,8
Грузооборот транспорта (за искл. трубопроводного)	2,3	2,1	2,1	1,0	3,4	1,7	3,1	0,2	-1,1	-0,8	-0,9	4,1	4,4
Инвестиции в основной капитал	-	-	-	-	-	12,6	0,7	4,6	3,3	2,3	3,3	13,8	8,6
Промышленное производство	3,3	5,3	5,6	5,4	4,9	5,8	-1,2	0,6	-1,4	-0,3	-1,5	6,2	6,3
Добыча полезных ископаемых	-1,2	-1,1	-0,7	-1,2	-1,5	0,8	-3,3	1,3	-1,9	0,3	-0,6	7,8	4,2
Обрабатывающие производства	7,1	10,2	10,9	10,3	9,5	10,4	0,5	0,3	-1,3	-0,5	-2,5	6,3	7,4

в % к соотв. периоду предыдущего года	янв.–сен.23	III кв. 23	сен.23	авг.23	июль.23	II кв. 23	I кв. 23	2022	IV кв. 22	III кв. 22	II кв. 22	I кв. 22	2021
Инфляция													
Индекс потребительских цен	5,4	5,2	6,00/6,69¹	5,15	4,3	2,7	8,6	11,9	12,2	14,4	16,9	11,5	8,4
Индекс цен производителей													
Промышленность	-1,2	10,4	16,7	10,6	4,1	-5,7	-7,7	11,4	-1,5	4,6	20,4	24,6	24,5
Добыча полезных ископаемых	-8,3	23,1	41,2	26,3	3,6	-16,5	-26,2	14,7	-11,5	1,1	32,6	44,4	46,2
Обрабатывающие производства	-0,9	6,7	10,9	6,3	2,9	-4,7	-4,3	11,3	0,7	5,6	19,0	22,0	21,8
Рынок труда и доходы населения													
Реальная заработная плата в % к соотв. периоду предыдущего года	7,5 ²	-	-	9,5	9,2	11,4	1,9	0,3	0,5	-1,9	-5,4	3,1	4,5
Номинальная заработная плата в % к соотв. периоду предыдущего года	13,2 ²	-	-	15,1	13,9	14,4	10,7	14,1	12,7	12,2	10,6	15,0	11,5
Реальные денежные доходы в % к соотв. периоду предыдущего года	4,4	4,9	-	-	-	5,4 ³	3,2 ³	-1,5	-0,6	-4,3	-1,7	1,5	3,9
Реальные располагаемые денежные доходы в % к соотв. периоду предыдущего года	4,8	5,1	-	-	-	5,1 ³	4,6 ³	-1,0	-0,2	-5,3	0,0	2,0	3,3
Численность рабочей силы в % к соотв. периоду предыдущего года	1,4	1,7	2,0	1,4	1,7	1,3	1,1	-0,6	-0,7	-0,6	-0,5	-0,4	0,6
млн чел.	75,9	76,4	76,3	76,5	76,3	75,8	75,6	74,9	75,0	75,1	74,9	74,7	75,3
млн чел. (SA)	76,1	76,1	76,1	76,0	76,1	76,0	76,1	-	74,6	74,8	75,1	75,2	-
Численность занятых в % к соотв. периоду предыдущего года	2,2	2,6	2,8	2,3	2,7	2,1	1,9	0,4	-0,2	0,0	0,6	1,0	1,6
млн чел.	73,5	74,1	74,0	74,2	74,0	73,4	72,9	72,0	72,2	72,2	71,9	71,5	71,7
млн чел. (SA)	73,6	73,7	73,7	73,7	73,8	73,6	73,5	-	71,9	71,9	72,0	72,1	-
Численность безработных в % к соотв. периоду предыдущего года	-18,3	-20,6	-19,8	-20,6	-21,5	-18,9	-15,5	-18,7	-13,5	-14,1	-20,2	-25,1	-16,0
млн чел.	2,5	2,3	2,3	2,3	2,3	2,4	2,7	3,0	2,8	2,9	3,0	3,1	3,6
млн чел. (SA)	2,5	2,3	2,3	2,3	2,3	2,5	2,6	-	2,8	2,9	3,0	3,1	-
Уровень занятости в % к населению в возрасте 15 лет и старше (SA)	60,9	61,0	61,0	60,9	61,0	60,9	60,8	-	59,3	59,3	59,5	59,5	-
Уровень безработицы в % к рабочей силе SA	3,2	3,0	3,0	3,0	3,0	3,2	3,5	3,9	3,7	3,8	4,0	4,2	4,8
	3,2	3,1	3,1	3,1	3,1	3,2	3,4	-	3,7	3,9	4,0	4,1	-

Источник: Росстат, расчёты Минэкономразвития России

¹ В сентябре / по состоянию на 30 октября

² Январь–август 2023 г.

³ За периоды 2023 г. данные уточнены по сравнению с ранее опубликованными

Источник: данные Минэкономразвития России

Таблица 4.2. Показатели промышленного производства, в % к АППГ

в % к соотв. периоду предыдущего года	янв.–сен.23	III кв. 23	сен.23	авг.23	июль.23	II кв. 23	I кв. 23	2022	IV кв. 22	III кв. 22	II кв. 22	I кв. 22	2021
Промышленное производство	3,3	5,3	5,6	5,4	4,9	5,8	-1,2	0,6	-1,4	-0,3	-1,5	6,2	6,3
Добыча полезных ископаемых	-1,2	-1,1	-0,7	-1,2	-1,5	0,8	-3,3	1,3	-1,9	0,3	-0,6	7,8	4,2
добыча угля	1,9	2,6	2,1	1,4	4,4	6,3	-3,0	-1,5	0,4	-3,7	-3,4	0,5	8,0
добыча сырой нефти и природного газа	...*	...*	...*	...*	...*	...*	...*	0,9	-2,1	-0,1	-1,7	7,8	2,6
добыча металлических руд	-2,2	-2,3	-1,7	-3,2	-1,9	-0,6	-3,7	-3,3	-6,8	-5,5	-2,2	1,8	1,2
добыча прочих полезных ископаемых	-3,3	0,1	-5,7	-0,8	7,9	-8,7	-1,1	6,5	5,2	6,0	10,3	4,1	15,2
предоставление услуг в области добычи полезных ископаемых	-0,2	3,7	3,7	4,4	3,1	2,1	-6,8	5,1	-2,9	5,3	5,6	15,9	9,0
Обрабатывающие производства	7,1	10,2	10,9	10,3	9,5	10,4	0,5	0,3	-1,3	-0,5	-2,5	6,3	7,4
пищевая промышленность	5,4	6,4	4,5	6,4	8,5	5,7	4,2	1,6	1,5	0,0	0,2	4,9	4,6
в т.ч.													
пищевые продукты	6,5	8,9	6,7	8,8	11,3	5,7	4,9	1,1	1,0	-0,8	0,3	4,1	4,2
напитки	0,9	-2,9	-1,8	-1,6	-5,0	3,4	2,9	6,7	3,0	6,5	6,3	12,5	7,6
табачные изделия	-2,1	-11,8	-18,0	-14,5	-1,8	15,0	-5,8	-7,1	6,6	-6,7	-22,6	-4,9	2,3
лёгкая промышленность	4,5	7,2	5,3	9,5	6,7	5,6	0,7	3,9	7,2	4,5	-1,0	5,2	11,6
в т.ч.													
текстильные изделия	-1,0	4,8	2,6	9,3	2,4	-3,0	-4,7	-4,0	-4,5	-6,9	-5,4	1,0	15,1
одежда	6,0	6,1	2,8	9,1	6,4	8,4	3,3	8,7	16,8	11,9	0,4	5,8	7,4
кожа и изделия из неё	11,1	14,7	17,4	11,1	15,9	14,4	3,9	5,6	2,4	5,5	3,8	11,4	16,7
деревообрабатывающий комплекс	-2,7	4,1	4,0	4,0	4,3	-1,4	-10,0	-2,0	-8,3	-5,9	-1,4	8,7	10,5
в т.ч.													
обработка древесины и производство изделий из неё	-3,3	11,6	11,0	11,6	12,1	-2,2	-17,1	-10,1	-18,5	-19,4	-7,4	6,6	11,9
бумага и бумажные изделия	-2,7	-3,4	-3,6	-3,7	-2,9	1,8	-6,3	0,0	-4,3	1,1	-3,0	6,8	10,2
деятельность полиграфическая и копирование носителей информации	-1,2	9,3	10,6	9,3	7,9	-9,9	-3,0	13,0	6,2	7,3	20,7	20,7	7,7
производство кокса и нефтепродуктов	3,9	0,8	-0,6	1,7	1,3	8,4	2,8	-0,4	0,0	0,9	-5,4	2,9	3,6
химический комплекс	4,4	11,2	14,7	9,2	9,7	7,6	-4,8	-0,3	-6,8	-1,1	0,7	8,3	8,7
в т.ч.													
химические вещества и химические продукты	4,8	10,8	15,1	8,8	8,6	8,1	-3,8	-2,4	-5,1	-3,5	-5,0	4,2	7,1
лекарственные средства и медицинские материалы	-3,3	6,4	12,8	1,7	4,3	-0,8	-13,3	9,3	-21,7	12,4	32,0	26,9	14,3
резиновые и пластмассовые изделия	9,5	16,6	14,8	16,8	18,3	12,6	-1,5	0,3	-1,3	-2,9	-2,3	9,1	10,5
производство прочей неметаллической минеральной продукции	2,2	5,2	5,4	5,6	4,7	4,4	-5,1	3,6	-3,5	1,0	5,5	15,2	9,3

в % к соотв. периоду предыдущего года	янв.– сен.23	III кв. 23	сен.23	авг.23	июль.23	II кв. 23	I кв. 23	2022	IV кв. 22	III кв. 22	II кв. 22	I кв. 22	2021
металлургический комплекс	10,3	9,2	11,6	12,3	4,5	14,9	6,5	3,1	1,6	5,1	-2,1	9,3	4,1
в т.ч.													
металлургия	3,8	2,0	-0,1	3,4	2,6	8,0	1,8	-0,8	-2,5	-0,8	-3,3	4,0	1,7
готовые металлические изделия	30,0	31,5	47,5	39,6	10,3	36,2	21,0	15,3	14,1	23,1	1,5	25,8	11,6
машиностроительный комплекс	22,4	37,9	35,9	34,0	45,5	32,0	3,5	-5,7	-6,6	-9,9	-8,7	3,6	11,8
в т.ч.													
компьютеры, электроника, оптика	34,5	42,7	33,5	54,2	42,6	38,6	18,6	9,3	7,1	7,8	10,6	14,4	9,9
электрооборудование	22,2	23,4	16,0	26,1	29,5	35,3	8,0	1,1	6,8	-1,1	-5,2	2,6	7,7
машины и оборудование, не вкл. в другие группировки	4,6	10,7	11,8	4,2	17,3	5,9	-3,7	0,5	-3,8	-2,6	-0,2	11,7	17,1
автотранспортные, прицепы и полуприцепы	5,6	48,3	56,3	41,8	46,2	52,3	-39,8	-44,2	-47,8	-50,9	-62,6	-13,7	14,6
прочие транспортные средства и оборудование	31,4	47,2	45,8	32,5	66,7	28,5	17,1	-2,0	-1,1	-8,1	-0,2	1,0	10,5
прочие производства	7,8	19,7	23,8	18,9	14,3	6,0	-4,7	-1,2	-2,7	-7,0	-0,3	6,9	4,3
в т.ч.													
мебель	21,7	41,6	38,6	42,8	34,2	20,3	-8,4	4,9	3,9	-4,3	-1,2	22,5	17,7
прочие готовые изделия	8,4	24,2	21,7	27,8	23,4	8,3	-6,8	1,7	-1,0	-4,4	0,7	14,5	6,8
ремонт и монтаж машин и оборудования	4,6	14,1	20,9	12,2	8,5	2,5	-3,5	-3,0	-4,4	-8,0	-0,3	2,3	1,0
Обеспечение электроэнергией, газом и паром	0,1	0,5	-3,0	2,1	2,7	0,2	-0,3	0,5	0,6	-0,2	1,9	-0,1	7,1
Водоснабжение, водоотведение, утилизация отходов	-2,6	3,4	0,3	2,3	8,0	-1,7	-9,3	-3,3	-6,3	-7,5	-6,1	8,1	12,6

Источник: Росстат, расчёты Минэкономразвития России

С марта 2023 г. предоставление и распространение информации по показателю приостановлено (распоряжение Правительства РФ от 26.04.2023 № 1074-р).

Источник: данные Минэкономразвития России

Таблица 4.3. Показатели кредитной активности и финансовых рынков

	сен.23	авг.23	июль.23	II кв. 23	июнь.23	май.23	апр.23	I кв. 23	2022	IV кв. 22	III кв. 22	II кв. 22	I кв. 22
Курс доллара (в среднем за период)	96,6	95,3	90,4	81,0	83,1	78,9	80,9	72,7	67,5	62,3	59,4	66,0	84,7
Ключевая ставка (на конец периода)	13,0/15,0 ¹	12,0	8,5	7,5	7,5	7,5	7,5	7,5	7,5	7,5	7,5	9,5	20,0
Процентные ставки (в % годовых)													
По рублёвым кредитам нефинансовым организациям (свыше 1 года)		11,2	9,4	9,2	9,5	9,1	9,1	8,7	10,1	8,8	9,0	11,5	11,2
По рублёвым жилищным кредитам	7,9	8,0	8,3	8,5	8,5	8,4	8,5	8,0	7,1	7,1	6,7	6,7	8,0
По рублёвым депозитам физлиц (свыше 1 года)		8,4	7,5	7,4	7,3	7,3	7,4	7,2	7,9	7,3	7,1	8,7	8,5
Рублёвое кредитование экономики (в % г/г)													
Кредит экономике	25,4	25,0	25,5	24,5	24,5	22,7	20,8	18,6	17,8	17,8	15,4	12,5	18,6
Кредиты юридическим лицам	27,2	27,4	29,8	28,8	28,8	27,1	25,5	23,9	22,9	22,9	18,4	12,4	16,9
Корпоративные кредиты	27,2	27,4	29,9	29,2	29,2	27,8	26,1	24,4	23,8	23,8	19,4	13,7	18,3
Кредиты физическим лицам	22,3	20,7	18,3	17,4	17,4	15,5	13,0	10,1	9,6	9,6	10,4	12,6	21,4
Ипотечные жилищные кредиты	29,1	26,9	23,4	23,5	23,5	21,5	18,7	16,1	17,7	17,7	16,9	18,4	27,2

¹В сентябре / по состоянию на 1 ноября

Источник: Банк России, расчёты Минэкономразвития России

Источник: данные Минэкономразвития России

4.1.4. Доходы населения⁸

Рост реальной заработной платы россиян наблюдается во всех сферах экономики. Так в среду, 1 ноября, прокомментировали в Минэкономразвития слова президента РФ Владимира Путина о росте доходов в России выше инфляции.

«Опережающие темпы роста демонстрируют отрасли обрабатывающей промышленности: +11,6% к восьми месяцам 2022 года, в основном за счет производства электрооборудования (+18,5%), компьютерной и электронной техники (+16,8%), отраслей легкой промышленности (производство одежды +21,1%, изделий из кожи и обуви +14,8%)», — передает пресс-служба ведомства.

Кроме того, в министерстве отметили рост реальных заработных плат на +9,6% г/г в отраслях гостеприимства благодаря развитию программ внутреннего туризма.

⁸ <https://iz.ru/1598887/2023-11-01/v-minekonomrazvitiia-otmetili-rost-realnykh-dokhodov-rossian-vo-vsekh-sferakh-ekonomiki>

Говоря о внебюджетном секторе, в Минэкономразвития отметили, что там основными факторами роста стали ускорение экономической активности промышленных предприятий и связанный с этим спрос на квалифицированные кадры.

Ранее в этот день Путин в ходе совещания по экономическим вопросам отметил, что за восемь месяцев 2023 года зарплаты россиян прибавили 7,5% в реальном выражении, то есть выше инфляции. Кроме того, он обратил внимание, что доходы россиян растут при устойчиво низкой безработице. Сейчас она держится на уровне около 3%.

Ранее, 11 октября, Путин отметил, что реальные доходы россиян выросли в I квартале на 4,4%, а в еврозоне снизились на 1,2%. В конце сентября президент на встрече с директором Федеральной службы судебных приставов Дмитрием Аристовым отметил, что уровень зарплат и благосостояние россиян должны повышаться.

В августе российский лидер указал на то, что повышение минимального размера оплаты труда (МРОТ) с 1 января 2024 года на 18,5% положительно скажется на доходах порядка 4,8 млн работников.

4.1.5. Динамика промышленного производства⁹

1. Рост промышленного производства в сентябре продолжил ускоряться: +5,6% г/г после +5,4% г/г месяцем ранее. К уровню двухлетней давности значительный прирост также сохраняется: +3,4% после +6,1%. С учётом сезонности производство выросло на +0,2% м/м SA. По итогам 9 месяцев 2023 г. рост промышленности увеличился до +3,3% г/г после +3,0% г/г за 8 месяцев 2023 г.

2. В секторе обрабатывающих производств в сентябре выпуск ускорился до +10,9% г/г после +10,3% г/г в августе. С устранением сезонного фактора также существенный рост (+0,8% м/м SA). Высокие темпы и к уровню двухлетней давности: в сентябре +8,5% после +10,9% в августе. По итогам 9 месяцев 2023 г. рост составил +7,1% г/г после +6,6% г/г за 8 месяцев 2023 г.

Основную поддержку обрабатывающей промышленности уже пятый месяц подряд оказывает машиностроительный комплекс (в сентябре +5,7 п.п., +0,3 п.п. по сравнению с предыдущим месяцем). Вместе с химическим и металлургическим комплексами эти три сектора дают почти 90% совокупного роста выпуска обрабатывающих производств.

2.1. Машиностроительный комплекс в сентябре продолжил демонстрировать активный рост: +35,9% г/г после +34,0% г/г месяцем ранее (без учёта автопроизводства +31,8% г/г после +32,4% г/г).

Рост по-прежнему фиксируется во всех подотраслях комплекса: производство компьютерного и электронного оборудования (+33,5% г/г), электрооборудования (+16,0% г/г), автопроизводство (+56,3% г/г) и прочих транспортных средств (+45,8% г/г). В том числе было преодолено локальное замедление роста производства машин и оборудования, не включённых в другие группировки в предыдущем месяце (+11,8% г/г в сентябре после +4,2% г/г). По отношению к аналогичному уровню 2021 г. выпуск комплекса также продолжает показывать высокие темпы: +18,6%.

2.2. Показатели металлургического комплекса по итогам сентября демонстрировали положительные темпы в годовом выражении: +11,6% г/г после +12,3% г/г (вклад в рост обрабатывающего сектора +2,4 п.п.). К уровню двухлетней давности в сентябре в целом по комплексу превышение выпуска на +11,1%.

2.3. Ускорился выпуск химической промышленности: +14,7% г/г после +9,2% г/г (вклад в рост обрабатывающего сектора +1,5 п.п.). Все подотрасли комплекса демонстрировали схожие высокие темпы. Наибольший вклад в рост – за счёт производства химических веществ и продуктов (+15,1% г/г после +8,8% г/г). В фармацевтической отрасли – скачок темпов до +12,8% г/г после +1,7% г/г. Темпы роста производства резиновых изделий снизились, но остались двузначными (+14,8% г/г после +16,8% г/г). Уровень двухлетней давности по комплексу в целом в сентябре превышен на +13,1%.

2.4. Нефтеперерабатывающий комплекс в сентябре после продолжительного роста (плюс сохранялся 6 месяцев подряд) показал снижение темпов: -0,6% г/г после +1,7% г/г – на фоне начавшегося ранее добровольного снижения нефтедобычи. К уровню двухлетней давности выпуск составил -0,5%.

⁹ https://www.economy.gov.ru/material/file/866d0b92f16f39ba92e515ec99519cb1/o_dinamike_promyshlennogo_proizvodstva_sentyabr_2023_goda.pdf

2.5. Сохраняется устойчивый рост выпуска пищевой промышленности – в сентябре +4,5% г/г после +6,4% г/г в августе. Производства пищевых продуктов выросло на +6,7% г/г после +8,8% г/г. Динамика по отношению к уровню августа 2021 г. в целом по комплексу остаётся высокой: +7,7%.

2.6. В деревообрабатывающем комплексе динамика аналогична предыдущему месяцу: +4,0% г/г. К уровню двухлетней давности пока сохраняется отставание выпуска: -1,7% к сентябрю 2021 г.

3. В добывающем секторе по итогам сентября темпы улучшились до -0,7% г/г после -1,2% г/г в августе, в т.ч. на фоне роста добычи угля (+2,1% г/г после +1,4% г/г). Рост продолжает демонстрировать отрасль предоставления услуг в области добычи полезных ископаемых (+3,7% г/г после +4,4% г/г в августе). С устранением сезонного фактора в добывающем секторе в сентябре – околонулевая динамика (0,0% м/м SA). К уровню двухлетней давности -2,3% после околонулевых темпов трёх предыдущих месяцев. По итогам 9 месяцев 2023 г. добыча полезных ископаемых составила -1,2% г/г – накопленные темпы практически не меняются в течение полугодия.

Таблица 4.4. Показатели промышленного производства, в % к АППГ

в % к соотв. периоду предыдущего года	янв.– сен.23	III кв. 23	сен.23	авг.23	июль.23	II кв. 23	I кв. 23	2022	IV кв. 22	III кв. 22	II кв. 22	I кв. 22	2021
Промышленное производство	3,3	5,3	5,6	5,4	4,9	5,8	-1,2	0,6	-1,4	-0,3	-1,5	6,2	6,3
Добыча полезных ископаемых	-1,2	-1,1	-0,7	-1,2	-1,5	0,8	-3,3	1,3	-1,9	0,3	-0,6	7,8	4,2
добыча угля	1,9	2,6	2,1	1,4	4,4	6,3	-3,0	-1,5	0,4	-3,7	-3,4	0,5	8,0
добыча сырой нефти и природного газа	...*	...*	...*	...*	...*	...*	...*	0,9	-2,1	-0,1	-1,7	7,8	2,6
добыча металлических руд	-2,2	-2,3	-1,7	-3,2	-1,9	-0,6	-3,7	-3,3	-6,8	-5,5	-2,2	1,8	1,2
добыча прочих полезных ископаемых	-3,3	0,1	-5,7	-0,8	7,9	-8,7	-1,1	6,5	5,2	6,0	10,3	4,1	15,2
предоставление услуг в области добычи полезных ископаемых	-0,2	3,7	3,7	4,4	3,1	2,1	-6,8	5,1	-2,9	5,3	5,6	15,9	9,0
Обрабатывающие производства	7,1	10,2	10,9	10,3	9,5	10,4	0,5	0,3	-1,3	-0,5	-2,5	6,3	7,4
пищевая промышленность	5,4	6,4	4,5	6,4	8,5	5,7	4,2	1,6	1,5	0,0	0,2	4,9	4,6
в т.ч.													
пищевые продукты	6,5	8,9	6,7	8,8	11,3	5,7	4,9	1,1	1,0	-0,8	0,3	4,1	4,2
напитки	0,9	-2,9	-1,8	-1,6	-5,0	3,4	2,9	6,7	3,0	6,5	6,3	12,5	7,6
табачные изделия	-2,1	-11,8	-18,0	-14,5	-1,8	15,0	-5,8	-7,1	6,6	-6,7	-22,6	-4,9	2,3
лёгкая промышленность	4,5	7,2	5,3	9,5	6,7	5,6	0,7	3,9	7,2	4,5	-1,0	5,2	11,6
в т.ч.													
текстильные изделия	-1,0	4,8	2,6	9,3	2,4	-3,0	-4,7	-4,0	-4,5	-6,9	-5,4	1,0	15,1
одежда	6,0	6,1	2,8	9,1	6,4	8,4	3,3	8,7	16,8	11,9	0,4	5,8	7,4
кожа и изделия из неё	11,1	14,7	17,4	11,1	15,9	14,4	3,9	5,6	2,4	5,5	3,8	11,4	16,7
деревообрабатывающий комплекс	-2,7	4,1	4,0	4,0	4,3	-1,4	-10,0	-2,0	-8,3	-5,9	-1,4	8,7	10,5
в т.ч.													
обработка древесины и производство изделий из неё	-3,3	11,6	11,0	11,6	12,1	-2,2	-17,1	-10,1	-18,5	-19,4	-7,4	6,6	11,9
бумага и бумажные изделия	-2,7	-3,4	-3,6	-3,7	-2,9	1,8	-6,3	0,0	-4,3	1,1	-3,0	6,8	10,2
деятельность полиграфическая и копирование носителей информации	-1,2	9,3	10,6	9,3	7,9	-9,9	-3,0	13,0	6,2	7,3	20,7	20,7	7,7
производство кокса и нефтепродуктов	3,9	0,8	-0,6	1,7	1,3	8,4	2,8	-0,4	0,0	0,9	-5,4	2,9	3,6
химический комплекс	4,4	11,2	14,7	9,2	9,7	7,6	-4,8	-0,3	-6,8	-1,1	0,7	8,3	8,7
в т.ч.													
химические вещества и химические продукты	4,8	10,8	15,1	8,8	8,6	8,1	-3,8	-2,4	-5,1	-3,5	-5,0	4,2	7,1
лекарственные средства и медицинские материалы	-3,3	6,4	12,8	1,7	4,3	-0,8	-13,3	9,3	-21,7	12,4	32,0	26,9	14,3
резиновые и пластмассовые изделия	9,5	16,6	14,8	16,8	18,3	12,6	-1,5	0,3	-1,3	-2,9	-2,3	9,1	10,5
производство прочей неметаллической минеральной продукции	2,2	5,2	5,4	5,6	4,7	4,4	-5,1	3,6	-3,5	1,0	5,5	15,2	9,3
металлургический комплекс	10,3	9,2	11,6	12,3	4,5	14,9	6,5	3,1	1,6	5,1	-2,1	9,3	4,1
в т.ч.													
металлургия	3,8	2,0	-0,1	3,4	2,6	8,0	1,8	-0,8	-2,5	-0,8	-3,3	4,0	1,7
готовые металлические изделия	30,0	31,5	47,5	39,6	10,3	36,2	21,0	15,3	14,1	23,1	1,5	25,8	11,6
машиностроительный комплекс	22,4	37,9	35,9	34,0	45,5	32,0	3,5	-5,7	-6,6	-9,9	-8,7	3,6	11,8
в т.ч.													
компьютеры, электроника, оптика	34,5	42,7	33,5	54,2	42,6	38,6	18,6	9,3	7,1	7,8	10,6	14,4	9,9
электрооборудование	22,2	23,4	16,0	26,1	29,5	35,3	8,0	1,1	6,8	-1,1	-5,2	2,6	7,7
машины и оборудование, не вкл. в другие группировки	4,6	10,7	11,8	4,2	17,3	5,9	-3,7	0,5	-3,8	-2,6	-0,2	11,7	17,1
автотранспортные, прицепы и полуприцепы	5,6	48,3	56,3	41,8	46,2	52,3	-39,8	-44,2	-47,8	-50,9	-62,6	-13,7	14,6
прочие транспортные средства и оборудование	31,4	47,2	45,8	32,5	66,7	28,5	17,1	-2,0	-1,1	-8,1	-0,2	1,0	10,5
прочие производства	7,8	19,7	23,8	18,9	14,3	6,0	-4,7	-1,2	-2,7	-7,0	-0,3	6,9	4,3
в т.ч.													
мебель	21,7	41,6	38,6	42,8	34,2	20,3	-8,4	4,9	3,9	-4,3	-1,2	22,5	17,7
прочие готовые изделия	8,4	24,2	21,7	27,8	23,4	8,3	-6,8	1,7	-1,0	-4,4	0,7	14,5	6,8
ремонт и монтаж машин и оборудования	4,6	14,1	20,9	12,2	8,5	2,5	-3,5	-3,0	-4,4	-8,0	-0,3	2,3	1,0
Обеспечение электроэнергией, газом и паром	0,1	0,5	-3,0	2,1	2,7	0,2	-0,3	0,5	0,6	-0,2	1,9	-0,1	7,1
Водоснабжение, водоотведение, утилизация отходов	-2,6	3,4	0,3	2,3	8,0	-1,7	-9,3	-3,3	-6,3	-7,5	-6,1	8,1	12,6

Источник: Росстат, расчёты Минэкономразвития России
с марта 2023 г. предоставление и распространение информации по показателю приостановлено (постановление Правительства РФ от 26.04.2023 № 1074-р).

Источник: данные Минэкономразвития РФ

4.1.6. Инфляция¹⁰

Минэкономки сообщило, что годовая инфляция в России с 5 по 11 декабря замедлилась до 7,47% с 7,52% неделей ранее. Из отчета ведомства следует, что за неделю потребительские цены выросли на 0,2%.

В сегменте продовольственных товаров рост цен составил 0,35%. При этом темпы роста стоимости плодоовощной продукции снизились до 1,84%. Также подешевели мясо кур, свинина, сахар и гречневая крупа. Однако цены на яйца продолжают расти. С начала декабря яйца подорожали на 4,55%, а по сравнению с аналогичным месяцем 2022 года — на 7,06%. Росстат сообщал о подорожании яиц как минимум в 21 субъекте России в ноябре.

В сегменте непродовольственных товаров за прошедшую неделю Минэкономки зафиксировало рост цен на 0,04%. Цены на бензин снизились на 0,11%, на дизельное топливо, наоборот, выросли на 0,1%. Цены на легковые автомобили и строительные материалы практически не изменились.

Согласно базовому сценарию Банка России, инфляция в 2023 году составит 7–7,5%, а к целевому значению 4% приблизится в 2024-м. Глава регулятора Эльвира Набиуллина говорила, что инфляция будет снижаться весной следующего года, но на протяжении нескольких кварталов необходимо придерживаться жесткой денежно-кредитной политики.

4.1.7. Основные выводы

- После начала военной операции в Украине (24.02.2022 г.), против России и различных секторов ее экономики были введены санкции. Они также затронули промышленность, авиасообщение, торговлю сферой спорта и культуры и другие сферы.
- В целом за 9 месяцев 2023 г. ВВП вырос на +2,8% г/г (+2,5% г/г за 8 месяцев 2023 г.);
- По итогам 9 месяцев 2023 г. рост промышленности увеличился до +3,3% г/г после +3,0% г/г за 8 месяцев 2023 г.;
- В добывающем секторе по итогам сентября темпы улучшились до -0,7% г/г после -1,2% г/г в августе, в т.ч. на фоне роста добычи угля (+2,1% г/г после +1,4% г/г);
- Рост объема строительных работ в годовом выражении в сентябре сохранился на высоком уровне (до +8,4% г/г реальном выражении после +8,9% г/г месяцем ранее), к уровню двухлетней давности +11,4% (+16,2% месяцем ранее);
- В целом за 9 месяцев 2023 г. выпуск сельского хозяйства вырос на +1,3% г/г (за 8 месяцев снижение на -2,0% г/г).;
- В сентябре инфляция составила 6,00% г/г, по состоянию на 30 октября 2023 г. – 6,69% г/г;
- Безработица третий месяц подряд сохраняется на низком уровне – 3,0% от рабочей силы в сентябре.

4.2. Социально-экономическое развитие г. Москвы на 01.10.2023 г.¹¹

Численность постоянного населения г. Москвы на 1 января 2023 года составила 13 104,2 тысяч человек.

Миграционный прирост в январе-августе 2023 года – 8 333 человек. (Справочно: январь-август 2022 года миграционный прирост – 43 689 человек).

Численность рабочей силы по предварительным итогам выборочного обследования рабочей силы в возрасте 15 лет и старше в среднем за июль-сентябрь 2023 г. составила 7 306 тыс. человек, в их числе 7 181 тыс. человек или 98,3% были заняты в экономике и 126 тыс. человек (1,7%) не имели занятия, но активно его искали (в соответствии с методологией Международной Организации Труда они классифицируются как безработные).

Численность не занятых трудовой деятельностью граждан, состоящих на учете в органах государственной службы занятости населения, к концу сентября 2023 г. составила 29 453 человека, из них 23 269 человек имели статус безработного, из них 11 821 человек получали пособие по безработице.

На конец сентября 2023 года уровень зарегистрированной безработицы составил 0,32% от численности рабочей силы.

¹⁰ <https://www.kommersant.ru/doc/6396994>

¹¹ Источник информации: <https://mtuf.ru/upload/iblock/0c8/0c81d7cb28fc7e8282c43f733638087.pdf>

В сентябре 2023 г. признано безработными 3 413 человек (их численность уменьшилась по сравнению с аналогичным периодом прошлого года на 2 592 человека или в 1,8 раза). Численность трудоустроенных безработных в сентябре 2023 г. уменьшилась по сравнению с аналогичным периодом прошлого года на 1 644 человека и составила 2 210 человек.

Индекс промышленного производства по видам деятельности «Обрабатывающие производства», «Обеспечение электрической энергией, газом и паром; кондиционирование воздуха», «Водоснабжение; водоотведение, организация сбора и утилизации отходов, деятельность по ликвидации загрязнений») в январе-сентябре 2023 г. по сравнению с январем-сентябрем 2022 г. составил 113,2%, в сентябре 2023 г. по сравнению с августом 2023 г. – 113,6%.

В сентябре 2023 г. по сравнению с предыдущим месяцем индекс потребительских цен составил 100,8%, в том числе на продовольственные товары – 100,4%, непродовольственные товары – 101,0%, услуги – 101,0%.

Стоимость минимального набора продуктов питания, условно отражающая межрегиональную дифференциацию уровня потребительских цен на основные продукты питания, в сентябре 2023 г. составила 6 890,10 рублей в расчете на месяц и уменьшилась по сравнению с августом 2023 г. на 1,8%, по отношению к декабрю предыдущего года увеличилась на 0,9%.

Величина прожиточного минимума, установленная с 1 января 2023 г. постановлением Правительства Москвы от 20 декабря 2022 г. № 2909-ПП, составила в расчёте на душу населения – 21 718 рублей, для трудоспособного населения – 24 801 рубль, для пенсионеров – 16 257 рублей, для детей – 18 770 рублей.

В соответствии с Разделом 3 Московского трёхстороннего соглашения на 2022-2024 годы между Правительством Москвы, московскими объединениями профсоюзов и московскими объединениями работодателей размер минимальной заработной платы в городе Москве с 1 января 2023 г. – 24 801 рубль.

Среднемесячная номинальная заработная плата работников организаций, начисленная в августе 2023 г., по оперативным данным составила 122 328,6 рублей и увеличилась по сравнению с августом 2022 г. на 11,6 %. Реальная заработная плата, рассчитанная с учетом индекса потребительских цен, в августе 2023 г. составила 106,5% к уровню августа 2022 г.

На 1 октября 2023 г. число учтенных в Статистическом регистре хозяйствующих субъектов (Статрегистр) по г. Москве составило 1 040 017 единиц.

В январе-августе 2023 г. сальдированный финансовый результат (прибыль минус убыток) организаций составил 7 065,9 млрд рублей (9,0 тыс. организаций получили прибыль в размере 8 475,1 млрд рублей, 4,0 тыс. организаций – убыток на сумму 1 409,2 млрд рублей).

На 1 сентября 2023 г. суммарная задолженность по обязательствам организаций составила 84 682,9 млрд рублей, из неё просроченная – 1 586,1 млрд рублей или 1,9% от общей суммы задолженности (на 1 сентября 2022 г. – 2,1%, на 1 августа 2023 года – 2,0%).

Кредиторская задолженность на 1 сентября 2023 г. составила 41 547,3 млрд рублей, из неё просроченная – 1 463,2 млрд рублей или 3,5% от общей суммы кредиторской задолженности (на 1 сентября 2022 г. – 4,1%, на 1 августа 2023 г. – 3,8%).

Дебиторская задолженность на 1 сентября 2023 г. составила 38 131,5 млрд рублей, из неё просроченная – 1 735,0 млрд рублей или 4,6% от общей суммы дебиторской задолженности (на 1 сентября 2022 г. – 4,1%, на 1 августа 2023 г. – 4,8%).

Суммарная задолженность по заработной плате по кругу наблюдаемых видов экономической деятельности на 1 октября 2023 г. составила 8,4 млн рублей и по сравнению с 1 сентября 2023 г. уменьшилась на 33,8 млн рублей (19,9%).

Задолженность из-за несвоевременного получения денежных средств из бюджетов всех уровней на 1 октября 2023 г. отсутствует.

4.3. Определение сегмента рынка, к которому принадлежит оцениваемый объект

Исполнитель проанализировал открытые источники информации:

- информационные порталы Internet: www.cian.ru, www.site-rieltor.ru, www.incom-realty.ru, www.avito.ru, www.best-realty.ru, www.afy.ru, www.rosrealy.ru и др.;
- информационный ресурс RealTo, информационная база WinNER;
- иллюстрированные каталоги: информационное издание «Из рук в руки», «Недвижимость и цены».

Оцениваемый объект относится к объектам капитального строительства. Исполнитель проанализировал открытые источники с подготовленными аналитическими отчетами по коммерческой недвижимости. Исходя из собранной информации, Исполнитель делает вывод, что рынка по объектам капитального строительства без земельного участка не существует, здания, в том числе встроенные помещения, предлагаются к продаже с правами на земельный участок. Далее представлен анализ рынка офисной недвижимости.

4.4. Анализ рынка офисной недвижимости г. Москвы по итогам 3 квартала 2023 г.¹²

4.4.1. Основные показатели

Таблица 4.5. Основные показатели, динамика*

		2022	I-III кв. 2023
Общий объем предложения качественных площадей, тыс. м ²		17 926	18 113
в том числе:	Класс А	5 310	5 473
	Класс В	12 616	12 640
Введено в эксплуатацию с начала года, тыс. м ²		340,8	187,4
в том числе:	Класс А	259,2	163,4
	Класс В	81,6	24,0
Доля свободных площадей, %	Класс А	13,0	12,5
	Класс В	7,4	7,1
Средневзвешенные запрашиваемые ставки аренды*, руб./м ² /год**	Класс А***	26 044	26 430
	Класс В	17 581	18 087
Средневзвешенные ставки операционных расходов, руб./м ² /год**	Класс А	7 700	7 900
	Класс В	5 600	5 600

* По сравнению с IV кварталом 2022

** Без учета операционных расходов и НДС (20%)

*** В классе А выделяют категорию объектов класса «Прайм», которые представляют собой наиболее качественные, эффективные с точки зрения планировок, высокотехнологичные здания, расположенные в наиболее развитых и значимых деловых кластерах Москвы (ЦДР, Белорусский деловой район, Москва-Сити). Базовый средневзвешенный показатель ставки аренды составляет 43 653 руб./м²/год

Источник: данные компании Knight Frank

4.4.2. Предложение

Совокупный объем предложения рынка офисной недвижимости Москвы по итогам III квартала составил более 18,1 миллионов квадратных метров, из них 5,5 млн м² относятся к классу А, а 12,6 млн м² - к классу В

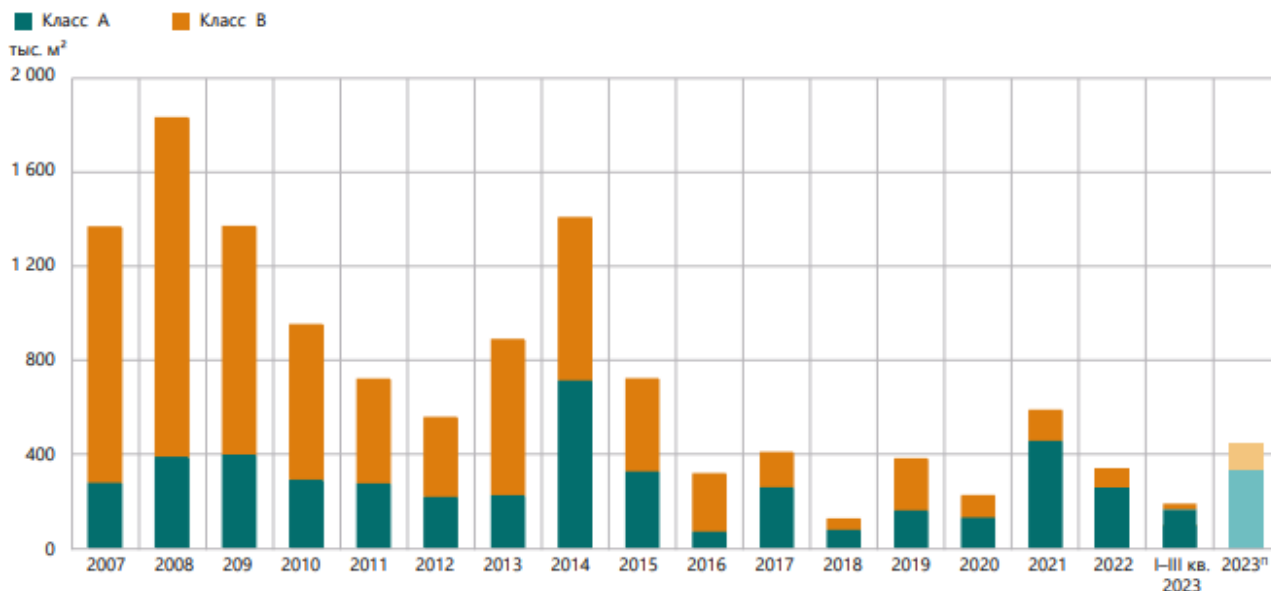
В III квартале 2023 года разрешение на ввод в эксплуатацию получили объекты совокупной арендуемой площадью 82 708 м². Крупнейшими объектами среди них являются БП «Останкино», фаза II (34 710 м²), кластер «Образовательный» инновационного центра МГУ (15 000 м²), «Алкон III» (10 500 м²). Таким

¹² Источник информации: https://media.kf.expert/lenta_analytics/0/676/Office_Msc_rus_Q3_2023.pdf

образом, совокупный объем введенных объектов за девять месяцев составил 187 391 м². При этом практически все объекты реализованы полностью или частично и значительно не увеличили долю свободных офисов.

В 2023 году к вводу планируется более 440 000 квадратных метров офисной недвижимости, 80% придется на помещения класса А. Большая часть прогнозируемого ввода будет предлагаться к реализации в формате продажи (70%), объем площадей BTS-проектов составит 16%, а помещения, предлагаемые в формате аренды, – 14%.

График 4.1. Динамика ввода в эксплуатацию офисов класса А и В



Источник: NF Group Research, 2023

Рисунок 4.6. Карта объектов, планируемых к вводу и введенных в эксплуатацию в 2023-2025 гг



* Офисные объекты, где получен / будет получен Акт ввода в эксплуатацию в 2023–2025 гг. Класс зданий указан согласно классификации Московского Исследовательского Форума 2013 г.

Источник: данные компании Knight Frank

4.4.3. Вакантность

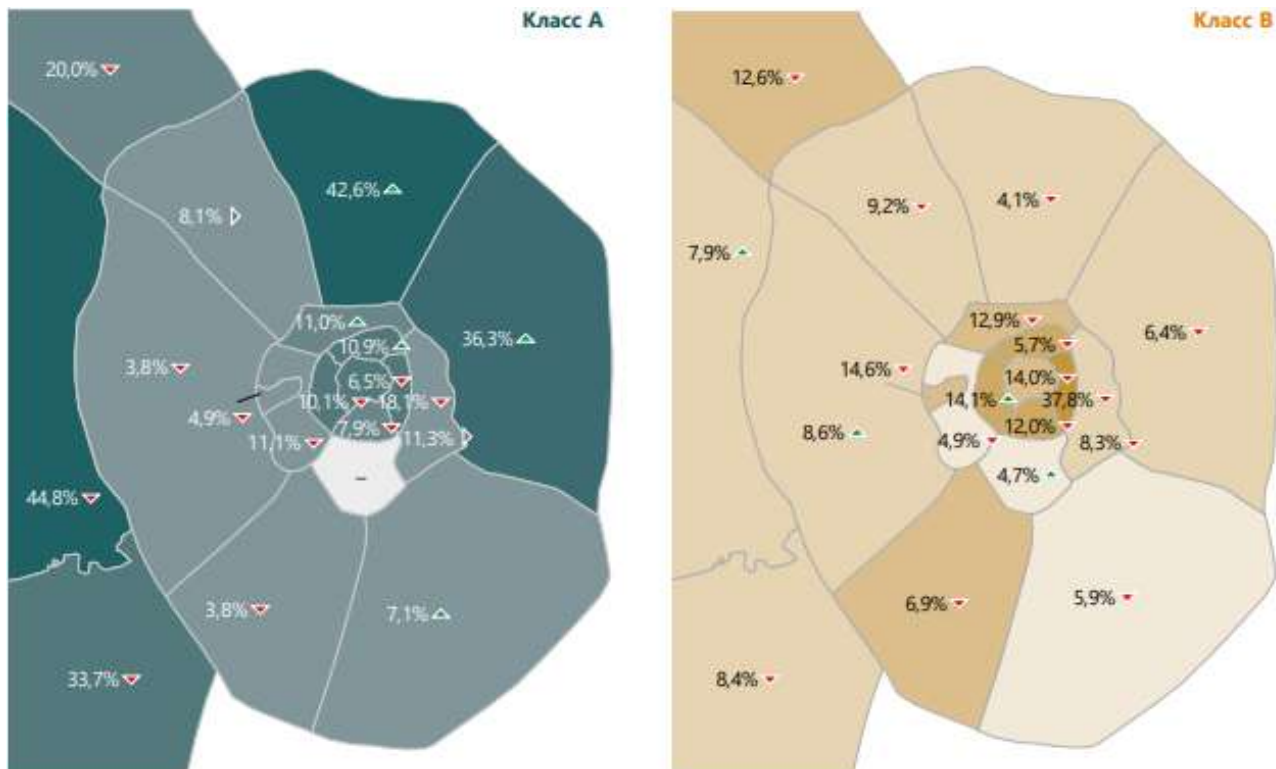
Впервые с 2021 года зафиксировано квартальное снижение доли вакантных помещений более чем на 0,5 п. п. В классе А этот показатель снизился на 0,7 п. п. и составил 12,5%, а в классе В – на 0,7 п. п. (до 7,1%). Тем не менее общая вакантность офисных помещений сократилась до 8,7%, на рынке остаются свободными более 680 000 квадратных метров офисных площадей класса А и более 900 000 – класса В

График 4.2. Динамика показателей объемов чистого поглощения, ввода в эксплуатацию и доли вакантных площадей



Источник: NF Group Research, 2023

Рисунок 4.3. Уровень вакантных площадей в деловых районах Москвы



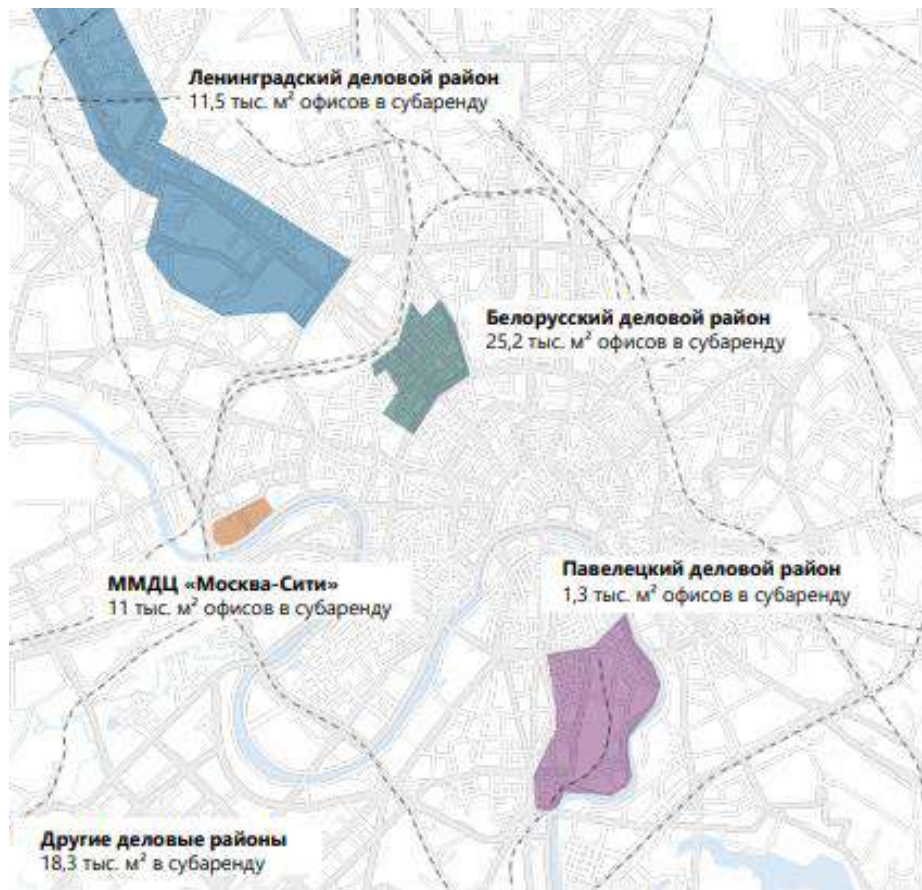
Источник: данные компании Knight Frank

4.4.4. Субаренда

В 2022 году на столичном рынке возник объем офисов, предлагаемых в субаренду; в основном это офисы иностранных компаний, решивших покинуть российский рынок или сократить деятельность на территории

России, а также отечественные игроки, оптимизирующие пространство. В течение года объем офисов, предлагающийся в субаренду, варьировался в пределах 150–200 тыс. м², по итогам года показатель достиг уровня 166 тыс. м². На III кв. 2023 года объем таких офисов сократился и составил 67,4 тыс. м². Такой тип вакантных помещений составляет 4% от всех свободных помещений на рынке (учитывая офисы, предлагаемые в прямую аренду, и свободные места в гибких офисах). Наибольший объем субаренды сконцентрирован в качественных бизнес-центрах класса А в развитых деловых районах Москвы.

Рисунок 4.4. Деловые районы Москвы



Источник: данные компании Knight Frank

4.4.5. Спрос

Объем чистого поглощения (показателя разницы между объемом занятых площадей на конец и на начало рассматриваемого периода) за июль – сентябрь оказался положительным и составил 202 102 м². Квартальные значения с показателем более 200 000 м² последний раз были зафиксированы в 2021 году.

При этом в I квартале показатель еще был отрицательным (-75 тыс. м²), на рынок все еще выходило больше помещений, чем покупали/арендовали пользователи офисов. Во II квартале ситуация изменилась, показатель чистого поглощения составил 110 тыс. м² благодаря высокой активности на рынке офисов: реализовывались здания/блоки больших размеров. Совокупный показатель за январь – сентябрь составил более 237 тыс. м².

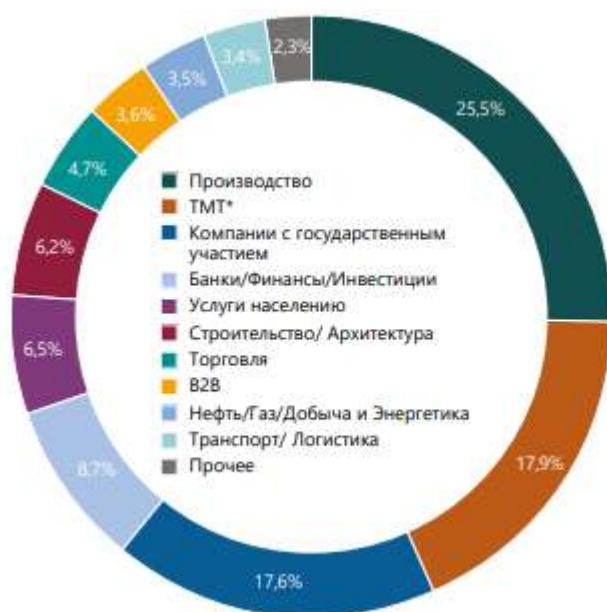
Таблица 4.7. Ключевые сделки по аренде и продаже офисных площадей в Москве в II кв. 2023г

Компания	Объем сделки, м ²	Тип сделки	Офисное здание
Университет Тинькофф	14 249	Аренда	Ducat Place II
Конфиденциально 	9 583	Аренда	Легион II
Ренессанс Страхование 	9 507	Аренда	Крылатские Холмы
Экспо Банк 	5 552	Аренда	Риверсайд Тауэрс
ГАП Ресурс	4 997	Продажа	Довженко ул., 5

Источник: данные компании Knight Frank

Ограниченный объем ввода с реализованными площадями, не добавившими новой вакантности в рынок, а также высокий уровень спроса вывели чистое поглощение в положительные значения.

С января по сентябрь 2023 года значительную долю спроса на офисные помещения формировали компании производственного сектора (25,5%), компании ТМТ-сектора (технологий, медиа и телекоммуникаций: на них пришлось 17,9%), а также компании с участием государственного капитала (17,6%). Год назад компании производственного и ТМТ-сектора также лидировали в структуре спроса, при этом доля компаний с участием госкапитала составляла всего 8,3%.

Диаграмма 4.5. Распределение арендованных и купленных офисных площадей в зависимости от профиля компании


Источник: данные компании Knight Frank

4.4.6. Гибкие офисы

На конец III кв. 2023 года объем открытых гибких офисов в Москве составил 360 тыс. м², совокупно площадки предоставляют 52,8 тыс. рабочих мест. За девять месяцев 2023 года в Москве было открыто семь новых локаций общей площадью около 30 тыс. м², предлагающих в аренду более 4,0 тыс. рабочих мест. Большая часть открытых гибких пространств на конец июня 2023 года – это площадки сетевых операторов (94% по объему запущенных площадок).

По итогам III кв. 2023 года вакантность гибких офисов составила 17%. Средняя ставка аренды рабочего места составляет 36 211 руб./рабочее место/ мес. (включая НДС). Во II полугодии 2022 года был зафиксирован пик вакантности гибких офисов – 37%, при этом сейчас показатель снизился и находится на значениях ниже уровня февраля 2022 года.

4.4.7. Коммерческие условия

В III квартале 2023 года средневзвешенная запрашиваемая ставка аренды в классе А выросла на 2,2% и составила 26 430 руб./м²/год (без учета операционных расходов и НДС). В классе В она выросла на 3,9% и составила 18 087 руб./м²/год. Рост ставок связан с курсовой разницей, а также с фактом «вымывания» менее дорогого предложения: качественное предложение по более низкой цене быстрее реализуется, а предложения по более высокой цене остаются на рынке, что влияет на средневзвешенный показатель.

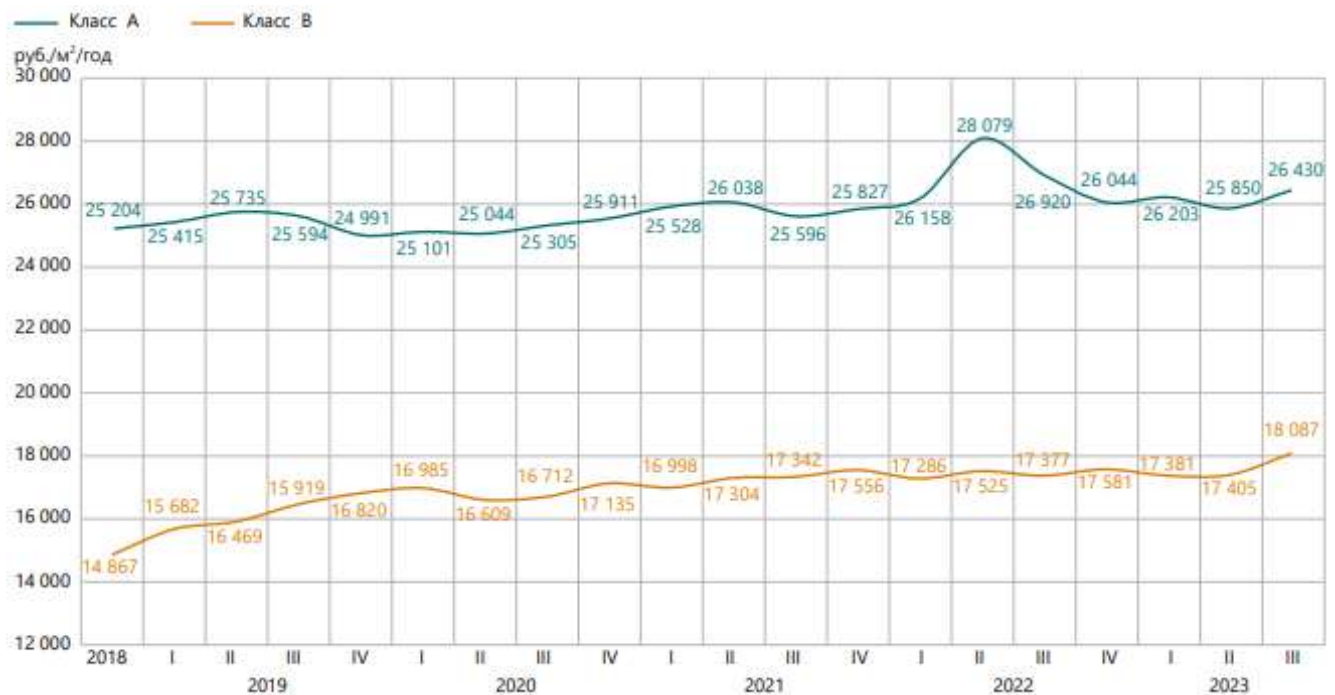
Средневзвешенная запрашиваемая ставка аренды в премиальных офисах также выросла и на конец сентября составила 43 653 руб./м²/год, что оказалось на 4,7% выше ставки конца I пол. 2023 года.

Существующие практики рынка остаются фактически без изменений. Средний срок договора по аренде офисов составляет 3 года с возможностью досрочного расторжения. Индексация ставок аренды в большинстве договоров привязывается к индексу потребительских цен, на уровне 5–10%.

Размер арендуемого офисного блока является основным фактором отклонения достижимой ставки аренды от запрашиваемой: девелоперы зачастую предпочитают сдавать здание нескольким крупным арендаторам вместо моноарендатора или дробления площадей на мелкие блоки. Для них это создаёт стабильный арендный доход, который менее зависим от ротации, с одной стороны, и не столь сложен в администрировании – с другой.

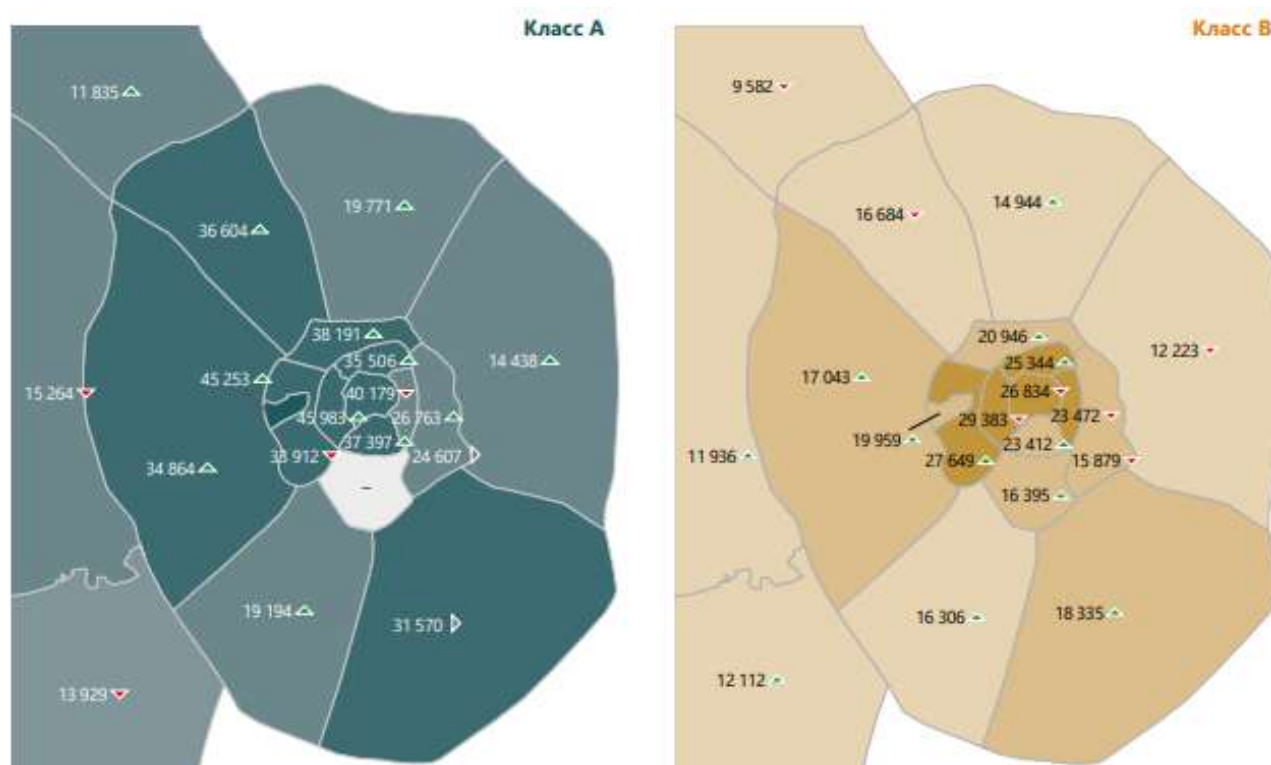
Офисы арендуются в основном в состоянии «как есть», а компенсация отделочных работ со стороны собственника зачастую минимальна или отсутствует вовсе.

График 4.6. Динамика средневзвешенных запрашиваемых ставок аренды на офисы классов А и В, номинированных в российских рублях



Источник: данные компании Knight Frank

Рисунок 4.7. Средневзвешенная ставка аренды, руб./кв. м/год в деловых районах Москвы



Источник: данные компании Knight Frank

4.4.8. Рынок продаж офисов

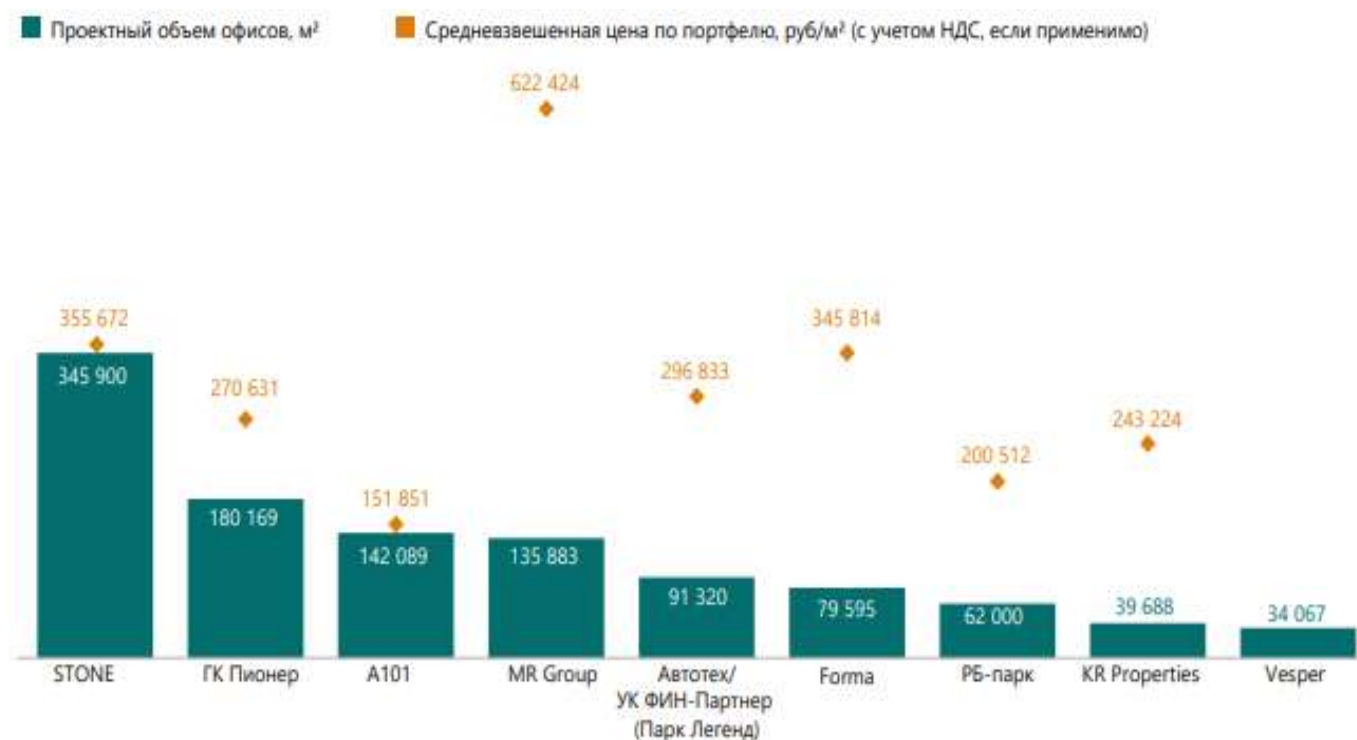
В 2019–2021 годах на офисном рынке Москвы начал активно развиваться продукт, представляющий собой офисы на продажу блоками, этажами или зданиями. Растущая активность на московском рынке генерирует спрос на такие офисы как со стороны небольших инвесторов, так и со стороны конечных пользователей, представленных в том числе крупными корпорациями, которые планируют размещение в собственной штаб-квартире.

Общий проектный объем офисов в строящихся / недавно введенных объектах на продажу составляет 1,31 млн м² на август 2023 года.

Общий объем офисов на продажу составляет 394,6 тыс. м²; количество лотов, представленных этажами или блоками, составляет 553 штуки, средняя площадь лота – 714 м². Средневзвешенная цена продажи офисов составляет 350 694 руб./м²/год (с учетом НДС, если применимо).

По проектному объему офисных площадей лидером является девелопер STONE, в рамках портфеля которого 346 тыс. м² офисов (6 проектов). Средневзвешенная цена продажи в портфеле девелопера составляет 346,3 тыс. руб./м²**. Вторым по объему является ГК «Пионер»: совокупный проектный объем составляет 180,2 тыс. м² (4 проекта), а средневзвешенная запрашиваемая цена – 324,7 тыс. руб./м²**. Третьим по проектному объему офисов на продажу является ГК «А101» – 142 тыс. м² (1 проект), средневзвешенная запрашиваемая цена по портфелю – 154 тыс. руб./м²**.

** с учетом НДС, если применимо

График 4.8. Проектный объем офисов и средневзвешенные цены по девелоперам*


Источник: данные компании Knight Frank

4.4.9. Прогноз

В 2023 году ввод новых объектов может составить более 440 тыс. м², где 75% будут являться проектами класса А.

По итогам 2023 года показатель вакантности может достигнуть 11–12% в классе А и 7,0–7,5% в классе В. Средневзвешенные запрашиваемые ставки аренды в классе А могут составить 26 000–27 000 руб./м²/год (без учета операционных расходов и НДС) и 18 000–18 500 руб./м²/год (без учета операционных расходов и НДС) в классе В.

4.4.10. Итоги для вывода

- > Объем ввода офисов в I–III кв. 2023 г. составил 187,4 тыс. м².
- > Доля вакантных площадей на конец III кв. 2023 г. достигла уровня 12,5% в офисах класса А и 7,1% в офисах класса В, за квартал зафиксировано снижение.
- > Запрашиваемые ставки аренды по итогам III кв. 2023 г. составили 26 430 руб./м²/год в классе А и 18 087 руб./м²/год в классе В.

4.5. Факторы, влияющие на спрос, предложение и цены

Выделяют следующие факторы влияния на рынок:

- Макроэкономические параметры;
- Политическая и общеэкономическая ситуация в стране;
- Ситуация на финансовом рынке;
- Микроэкономические параметры.

К факторам, влияющим на величину спроса, относятся:

- Платежеспособность населения;
- Динамика численности населения с учетом прошлых и будущих тенденций;
- Уровень миграции, соотношения различных слоев населения, количество разводов, браков;

- Предпочтения населения. Изменения в предпочтениях потребителей – сложно улавливаемый параметр. Многие эксперты в сфере недвижимости рассчитывают на собственные наблюдения и опыт в вопросе определения предпочтений покупателей. Определение и прогнозирование вкусов – процесс субъективный, что делает сложным количественное определение вкуса покупателей.
- Доступность и условия финансирования.

Увеличение спроса усиливает активность участников рынка недвижимости. Спрос увеличивают экономические возможности (доходы) будущих потребителей. Снижение спроса вызывает депрессию на рынке.

На рост фактора спроса на рынке недвижимости оказывает влияние рост численности населения. Но следует отметить, что собственно возрастание населения не ведет к активности на рынке. Рост населения должен сопровождаться ростом его платежеспособности. Аналогично отсутствие увеличения населения не всегда плохо сказывается на активности рынка, которая может поддерживаться растущими доходами населения и доступностью финансирования сделок. Результатом увеличения спроса на недвижимость является увеличение платы за аренду, цен продаж на недвижимость. В малом временном периоде более влиятельным на рынок является фактор спроса. Фактору предложения свойственна неэластичность.

К факторам, влияющим на величину предложения, относятся:

- Резерв свободных объектов недвижимости в сегменте рынка;
- Объемы строительства, затраты на строительство, включая интенсивность строительства, положение в индустрии, изменения в технологии, соотношение затрат и цен продажи объектов, затраты на улучшение.

Соотношение спроса и предложения – фактор прямого влияния на стоимость при оценке недвижимости, иных объектов.

Основные факторы, которые влияют на оценку помещений:

- Тип сооружения, в котором находится помещение. Важную роль в стоимости помещений играет год постройки здания (новострой или нет).
- Наличие грамотно оформленной и юридически утвержденной документации, подтверждающей право собственности и эксплуатации данного здания или постройки.
- Управление зданием и наличие в нем охраны. В случае если существующая в наличии система охраны соответствует европейским или мировым стандартам, то соответственно, увеличится оценочная стоимость здания.
- Планировка. Открытые планировки, возможность без всяких лишних усилий изменять конфигурацию помещения, отсутствие или наличие ремонта и авторского дизайна.

Количество незанятых (не сданных в аренду) домов - важнейший показатель тенденций на рынке недвижимости. Высокий процент свободной недвижимости способствует понижению цен на объекты и платы за аренду даже при высоком уровне спроса. Нормативный уровень вакансий составляет для многоквартирных зданий 5%. Для коммерческой недвижимости такой процент выше. Эти соотношения изменяются в зависимости от экономического положения в регионе. При превышении предложения над спросом выше нормативного процента означает наличие на рынке избыточного предложения и недостаточного спроса. Конкуренция приводит к падению ренты, цен, к уменьшению нового строительства.

Присутствие большого количества окон и дверей. Казалось бы, ну как такая мелочь может повлиять на оценку помещений. А на самом деле и этот фактор играет не самую последнюю роль при оценке. И еще один значительный момент в оценке помещений, зачастую встречающийся в крупных помещениях – это наличие стоянки для автомобилей.

РАЗДЕЛ 5. ОСНОВНЫЕ МЕТОДОЛОГИЧЕСКИЕ ПОЛОЖЕНИЯ ОЦЕНКИ

5.1. Понятие справедливой стоимости

Справедливая стоимость (fair value) – денежная сумма, за которую может быть обменян актив в коммерческой сделке между хорошо осведомленными, заинтересованными сторонами.¹³

В соответствии с п. 6.2 МСО 2 «в стандартах финансовой отчетности справедливая стоимость обычно приравнивается к рыночной стоимости».¹⁴

В соответствии с п. 32 IAS 16 «Справедливая стоимость земельных участков и зданий, как правило, определяется на основе рыночных индикаторов».

В соответствии с п. 33 IAS 16 «В отсутствие рыночных индикаторов справедливой стоимости, ввиду специфического характера объекта основных средств, и из-за того, что подобные активы редко продаются отдельно от всего действующего предприятия, организации-покупателю, возможно, потребуется оценить справедливую стоимость, исходя из дохода или амортизированной восстановительной стоимости».

В соответствии с п. 24 МСФО (IFRS) 13 «Справедливая стоимость – это цена, которая может быть получена при продаже актива или уплачена при передаче обязательства при проведении операции на добровольной основе на основном (или наиболее выгодном) рынке на дату оценки в текущих рыночных условиях (то есть выходная цена) независимо от того, является ли такая цена непосредственно наблюдаемой или рассчитывается с использованием другого метода оценки».

Таким образом, Исполнитель в зависимости от активности рынка и наличия рыночных индикаторов может применить при оценке основных средств следующие подходы к оценке¹⁵:

- затратный подход;
- подход, основанный на сравнении продаж (сравнительный подход);
- подход, основанный на капитализации дохода (доходный подход).

Основания для выбора соответствующего подхода представлены в п. 5.6 настоящего Отчета.

5.2. Общие понятия, используемые в процессе оценки

Общие понятия оценки представлены в Федеральном стандарте оценки «Структура федеральных стандартов оценки и основные понятия, используемые в федеральных стандартах оценки» ФСО №1 обязательном к применению при осуществлении оценочной деятельности (утвержден приказом Министерства экономического развития и торговли Российской Федерации (Минэкономразвития России) от 14 апреля 2022 г. №200 «Об утверждении федеральных стандартов оценки и о внесении изменений в некоторые приказы Минэкономразвития России о федеральных стандартах оценки».

Оценка стоимости представляет собой определение стоимости объекта оценки в соответствии с федеральными стандартами оценки.

Стоимость представляет собой меру ценности объекта для участников рынка или конкретных лиц, выраженную в виде денежной суммы, определенную на конкретную дату в соответствии с конкретным видом стоимости, установленным федеральными стандартами оценки.

Предпосылки стоимости - исходные условия определения стоимости, формируемые целью оценки. (ФСО II утвержденный приказом Минэкономразвития №200 от 14.04.2022 г.).

Цена представляет собой денежную сумму, запрашиваемую, предлагаемую или уплачиваемую участниками в результате совершенной или предполагаемой сделки.

Цель оценки представляет собой предполагаемое использование результата оценки, отражающее случаи обязательной оценки, установленные законодательством Российской Федерации, и (или) иные причины, в связи с которыми возникла необходимость определения стоимости объекта оценки.

¹³МСО 2007. Восьмое издание. Глоссарий терминов, стр. 382.

¹⁴МСО 2007. Восьмое издание. МСО 2, п. 6.2.

¹⁵МСО 2007. Восьмое издание. МП 1, п. 5.10, стр. 157, МП 3, п. 5.1, стр. 182.

Допущение представляет собой предположение, принимаемое как верное и касающееся фактов, условий или обстоятельств, связанных с объектом оценки, целью оценки, ограничениями оценки, используемой информацией или подходами (методами) к оценке.

Подход к оценке представляет собой совокупность методов оценки, основанных на общей методологии.

Метод оценки представляет собой последовательность процедур, позволяющую на основе существенной для данного метода информации определить стоимость объекта оценки.

Методические рекомендации по оценке представляют собой методические рекомендации по оценке, разработанные в целях развития положений утвержденных федеральных стандартов оценки и одобренные советом по оценочной деятельности при Минэкономразвития России.

Результат оценки (итоговая стоимость объекта оценки) представляет собой стоимость объекта, определенную на основе профессионального суждения оценщика для конкретной цели оценки с учетом допущений и ограничений оценки. Результат оценки выражается в рублях или иной валюте в соответствии с заданием на оценку с указанием эквивалента в рублях. Результат оценки может быть представлен в виде числа и (или) интервала значений, являться результатом математического округления.

Пользователями результата оценки, отчета об оценке могут являться заказчик оценки и иные лица в соответствии с целью оценки.

Существенность представляет собой степень влияния информации, допущений, ограничений оценки и проведенных расчетов на результат оценки. Существенность может не иметь количественного измерения. Для определения уровня существенности требуется профессиональное суждение в области оценочной деятельности.

Наиболее эффективное использование представляет собой физически возможное, юридически допустимое и финансово обоснованное использование объекта, при котором стоимость объекта будет наибольшей. (ФСО II утвержденный приказом Минэкономразвития №200 от 14.04.2022 г.)

Дата оценки рассматривается как дата, на которую совершилась бы сделка, или дата, на которую определяются выгоды от использования объекта оценки. Дата оценки влияет на то, какую информацию оценщик принимает во внимание при проведении оценки (ФСО №II утвержденный приказом Минэкономразвития №200 от 14.04.2022 г.).

5.3. Характеристика подходов к оценке недвижимого имущества

5.3.1. Затратный подход

Затратный подход — совокупность методов оценки, основанных на определении затрат, необходимых для воспроизводства или замещения объекта оценки с учетом совокупного обесценения (износа) объекта оценки и (или) его компонентов. Затратный подход основан на принципе замещения.

Стоимость Объекта оценки, являющегося недвижимым имуществом (здание, сооружение), в рамках затратного подхода определяется как сумма стоимости земельного участка, относящегося к зданию (сооружению), как свободного и стоимости строительства идентичного (затраты на воспроизводство) или аналогичного (затраты на замещение) здания (сооружения) с учетом совокупного износа на дату оценки. В общем виде расчет здания (сооружения) в рамках затратного подхода производится по формуле:

$$С_{зп} = ЗЗ (ЗВ) - СИ + С_{зем.уч.}^{16},$$

где:

С_{зп} – стоимость Объекта оценки, определенная в рамках затратного подхода;

ЗЗ (ЗВ) – затраты на замещение (воспроизводство);

¹⁶ Примечание. В ряде случаев, указанных далее, стоимость земельного участка может быть равна нулю:

- если определяется стоимость акций, а земельный участок не является основным средством;
- если земельный участок принадлежит на праве бессрочного пользования, пожизненно наследуемого владения;
- если просрочен договор аренды земельного участка;
- если определяется стоимость в целях страхования;
- если определяется стоимость для РСБУ; в соответствии с приказом Минфина РФ №91Н от 13.10.2003 г., раздел 3, п.43 «Земельные участки и объекты природопользования (вода, недра и другие природные ресурсы) переоценке не подлежат».

СИ – совокупный износ Объекта оценки;

С_{зем.уч.} – стоимость земельного участка, относящегося к оцениваемому зданию (сооружению).

Характеристика основных понятий затратного подхода

Затратами на воспроизводство Объекта оценки являются затраты, необходимые для создания точной копии Объекта оценки с использованием применявшихся при создании Объекта оценки материалов и технологий.

Затратами на замещение Объекта оценки являются затраты, необходимые для создания аналогичного объекта с использованием материалов и технологий, применяющихся на дату оценки.¹⁷

Совокупный износ – общее обесценение Объекта оценки, вызванное износом и устареванием разных видов, которым подвергся объект к моменту оценки.

Совокупный износ недвижимого и движимого имущества определяются по формуле:

$$СИ = 1 - (1 - И_{физ.}) \times (1 - И_{функ.устар.}) \times (1 - И_{экон.устар.}),$$

где:

И_{физ.} – физический износ (physical deterioration);

И_{функ.устар.} – функциональное устаревание (functional obsolescence);

И_{экон.устар.} – экономическое (внешнее) устаревание (economic (external) obsolescence).

Физический износ (physical deterioration) – потери в стоимости, обусловленные ухудшением физического состояния; может быть устранимым и неустрашимым.¹⁸

Функциональное устаревание (functional obsolescence) – потеря стоимости объектом вследствие изменения во вкусах, предпочтениях, технических инновациях или рыночных стандартах. О функциональном устаревании свидетельствуют избыточные капитальные затраты и избыточные операционные затраты. Может быть устранимым и неустрашимым. Также называется техническим устареванием.¹⁹

Экономическое (внешнее) устаревание (economic (external) obsolescence) – потеря стоимости, обусловленная факторами, внешними по отношению к рассматриваемому активу (окружающей средой или местоположением). Оно считается неустрашимым, так как расходы на устранение проблемы нецелесообразны.²⁰

5.3.1.1. Методы определения затрат на замещение (воспроизводство) недвижимого имущества

К основным методам расчета затрат на замещение (воспроизводство) недвижимого имущества относятся:²¹

- метод сравнительной единицы (далее по тексту Отчета и в расчетных таблицах — МСЕ); в рамках настоящего Отчета разновидностью данного метода может являться метод расчета стоимости по укрупненным показателям базисной стоимости по видам работ (далее по тексту Отчета и в расчетных таблицах — УПБС ВР);
- модульный метод (далее по тексту Отчета и в расчетных таблицах — ММ);
- метод разбивки по компонентам;
- метод долгосрочной индексации балансовой стоимости (в расчетных таблицах — индексация).

5.3.1.2. Методы определения физического износа недвижимого имущества

К основным методам определения физического износа недвижимого имущества, описанным в оценочной литературе, относятся:

¹⁷ Федеральный стандарт оценки «Общие понятия оценки, подходы и требования к проведению оценки» (ФСО №1), п. 15.

¹⁸ Глоссарий терминов МСО 2007, стр. 405.

¹⁹ Глоссарий терминов МСО 2007, стр. 392.

²⁰ Глоссарий терминов МСО 2007, стр. 339, 394.

²¹ Оценка недвижимости/Под ред. М.А. Федотовой. -М: Финансы и статистика, 2008, стр. 198 - 2 08.

- нормативный метод;²²
- стоимостной метод;²³
- метод срока жизни;²⁴
- метод эффективного возраста;
- экспертный метод.

5.3.1.3. Методы определения стоимости земельного участка

При наличии развитого (активного) рынка земельных участков применяются подходы и методы оценки земельных участков, закрепленные в документах Минимущества РФ, а именно:

- «Методические рекомендации по определению рыночной стоимости земельных участков» (в ред. распоряжения Минимущества РФ от 31.07.2002 г. №2314-р);
- «Методические рекомендации по определению рыночной стоимости права аренды земельных участков» (утверждены распоряжением Минимущества РФ от 10.04.2003 г. №1102-р).

В соответствии с данными Методическими рекомендациями при оценке рыночной стоимости права собственности (аренды) земельных участков используются указанные ниже подходы.

Сравнительный подход, реализуемый следующими методами:

- метод сравнения продаж (применяется для оценки права собственности как застроенных, так и незастроенных земельных участков);
- метод выделения (применяется для оценки застроенных земельных участков);
- метод распределения (применяется для оценки застроенных земельных участков).

Доходный подход, реализуемый следующими методами:

- метод капитализации дохода (применяется для оценки застроенных и незастроенных земельных участков, условие применения метода: возможность получения земельной ренты от оцениваемого земельного участка);
- метод остатка (применяется для оценки застроенных и незастроенных земельных участков, условие применения метода: возможность застройки оцениваемого земельного участка улучшениями, приносящими доход);
- метод предполагаемого использования (применяется для оценки застроенных и незастроенных земельных участков, условие применения метода: возможность использования земельного участка способом, приносящим доход).

Элементы затратного подхода в части расчета затрат на замещение (воспроизводство) улучшений земельного участка используются в методе остатка и методе выделения.

В условиях неразвитого (пассивного) рынка земельных участков в практике российской оценки применяется так называемый **нормативный метод**²⁵ определения стоимости земли.

Более подробно методология определения стоимости земельного участка представлена в соответствующем разделе Отчета.

5.3.2. Сравнительный подход

Сравнительный подход — совокупность методов оценки, основанных на сравнении объекта оценки с идентичными или аналогичными объектами (аналогами). Сравнительный подход основан на принципах ценового равновесия и замещения.

В общем случае оцениваемое имущество сравнивается с продажами аналогичных объектов, которые имели место на рынке. **Могут также изучаться перечни и данные о предложении.**²⁶

²² Метод описан: Оценка недвижимости/ Под ред. М.А. Федотовой. -М: Финансы и статистика, 2008, стр. 211.

²³ Метод описан: Оценка недвижимости/ Под ред. М.А. Федотовой. -М: Финансы и статистика, 2008, стр. 212.

²⁴ Метод описан: Оценка недвижимости/ Под ред. М.А. Федотовой. -М: Финансы и статистика, 2008, стр. 212.

²⁵ «Экономика недвижимости. Конспект лекций», С.В. Гриненко, Таганрог, Изд-во ТРТУ, 2004.

В рамках сравнительного подхода для оценки недвижимого имущества могут использоваться следующие методы²⁷:

- метод прямого сравнительного анализа продаж (далее по тексту Отчета и в расчетных таблицах — МПС);
- метод валового рентного мультипликатора (далее по тексту Отчета и в расчетных таблицах — МВРМ);
- метод общего коэффициента капитализации (далее по тексту Отчета и в расчетных таблицах — МОКК).

5.3.2.1. Метод прямого сравнительного анализа продаж

Последовательность реализации метода прямого сравнительного анализа продаж.

1. Необходимо выбрать единицы сравнения и провести сравнительный анализ Объекта оценки и каждого объекта-аналога по всем элементам сравнения. По каждому объекту-аналогу может быть выбрано несколько единиц сравнения, выбор единиц сравнения должен быть обоснован оценщиком, оценщик должен обосновать отказ от использования других единиц сравнения, принятых при проведении оценки и связанных с факторами спроса и предложения.

К элементам сравнения относят те характеристики объектов недвижимости и сделок, которые оказывают существенное влияние на изменение цен по выборке объектов-аналогов. Среди элементов сравнения анализируются в том числе:

- состав передаваемых прав на объект;
- условия финансирования состоявшейся или предполагаемой сделки;
- условия продажи (предложения), в том числе различия между ценами предложения/спроса и сделок;
- период между датами сделок (предложений) и оценки;
- характеристики месторасположения объекта;
- физические характеристики объекта;
- экономические характеристики использования объекта;
- компоненты стоимости, не связанные с недвижимостью.

При наличии данных подход, основанный на сравнении продаж, является наиболее прямым и систематическим подходом к расчету стоимости. Когда данных недостаточно, применимость подхода может быть ограничена.²⁸

2. Далее нужно скорректировать значения единицы сравнения для объектов-аналогов по каждому элементу сравнения в зависимости от соотношения характеристик Объекта оценки и объекта-аналога по данному элементу сравнения; при внесении корректировок оценщик должен ввести и обосновать шкалу корректировок и привести объяснение того, при каких условиях значения введенных корректировок будут иными; шкала и процедура корректирования единицы сравнения не должны меняться от одного объекта-аналога к другому.

Классификация вводимых корректировок (поправок) основана на учете разных способов расчета и внесения корректировок на различия, имеющиеся между оцениваемым объектом и сопоставимым аналогом.

Корректировки бывают:

- процентные (коэффициентные);
- стоимостные (денежные).

Процентные (коэффициентные) корректировки (поправки) вносятся путем умножения цены продажи объекта-аналога или его единицы сравнения на коэффициент, отражающий степень различий в характеристиках объекта-аналога и оцениваемого объекта. Если оцениваемый объект лучше сопоставимого аналога, то к цене последнего вносится повышающий коэффициент, если хуже – понижающий коэффициент.

²⁶ МСО 2007, ОППО, п. 9.2.1.1, стр. 29.

²⁷ Оценка недвижимости/ Под ред. М.А.Федотовой. -М: Финансы и статистика, 2008, стр. 171-181.

²⁸ МСО 2007, МР 1, п. 5.11.1 – 5.11.5.

К процентным поправкам можно отнести, например, поправки на местоположение, износ, время продажи и т. п.

Стоимостные (денежные) поправки (корректировки) бывают:

- денежные поправки, вносимые к единице сравнения (1 га, 1 сотка, 1 кв. м), изменяют цену проданного объекта-аналога на определенную сумму, в которую оценивается различие в характеристиках объекта-аналога и оцениваемого объекта; поправка вносится положительная, если оцениваемый объект лучше сопоставимого аналога, если хуже, применяется отрицательная поправка; к денежным поправкам, вносимым к единице сравнения, можно отнести поправки на качественные характеристики, а также поправки, рассчитанные статистическими методами;
- денежные поправки (корректировки), вносимые к цене объекта-аналога в целом, изменяют ее на определенную сумму, в которую оценивается различие в характеристиках объекта-аналога и оцениваемого объекта; к денежным поправкам, вносимым к цене проданного объекта-аналога в целом, следует отнести поправки на наличие или отсутствие дополнительных улучшений.

Расчет и внесение поправок (корректировок)

Для расчета и внесения поправок используется множество различных методов, среди которых можно выделить следующие:

- методы, основанные на анализе парных продаж;
- экспертные методы расчета и внесения поправок;
- статистические методы.

Под парной продажей подразумевается продажа двух объектов, в идеале являющихся точной копией друг друга, за исключением одного параметра (например, местоположения), наличием которого и объясняется разница в цене этих объектов. Ограниченность применения данного метода объясняется сложностью подбора объектов парной продажи, поиском и проработкой большого количества информации.

Основу экспертных методов расчета и внесения поправок, обычно процентных, составляет субъективное мнение оценщика о том, насколько оцениваемый объект хуже или лучше сопоставимого аналога.

Экспертными методами расчета и внесения поправок обычно пользуются, когда невозможно рассчитать достаточно точные денежные поправки, но есть рыночная информация о процентных различиях.

Статистические методы расчета поправок сводятся к применению метода корреляционно-регрессионного анализа, который заключается в допустимой формализации зависимости между изменениями цен объектов недвижимости и изменениями каких-либо его характеристик. Данный метод трудоемок и для его использования требуется достаточно развитый рынок недвижимости, так как метод предполагает анализ большого количества репрезентативных выборок из базы данных.

Последовательность внесения поправок (корректировок):

- процентные поправки всегда вносятся первыми к каждой предыдущей, уже скорректированной величине цены сопоставимой продажи;
- вводятся денежные поправки, последовательность внесения которых не имеет значения.

Необходимо согласовать результаты корректирования значений единиц сравнения по выбранным объектам-аналогам. Оценщик должен обосновать схему согласования скорректированных значений единиц сравнения и скорректированных цен объектов-аналогов.

5.3.2.2. Метод валового рентного мультипликатора

Валовой рентный мультипликатор (ВРМ) — это отношение продажной цены или к потенциальному валовому доходу (ПВД), или к действительному валовому доходу (ДВД).

Для применения метода ВРМ необходимо:

- оценить рыночный валовой (действительный) доход, генерируемый объектом;

- определить отношение валового (действительного) дохода к цене продажи по сопоставимым продажам аналогов;
- умножить валовой (действительный) доход от оцениваемого объекта на усредненное (средневзвешенное) значение ВРМ по аналогам.

5.3.2.3. Метод общего коэффициента капитализации

Метод общего коэффициента капитализации включает в себя несколько этапов.

1. Производится подбор сопоставимых (в том числе по степени риска и доходам) продаж в данном сегменте рынка недвижимости.
2. Определяется общий усредненный коэффициент капитализации (ОКК) отношением чистого операционного дохода (ЧОД) сопоставимого аналога к его продажной цене.
3. Определяется вероятная цена продажи объекта как произведение чистого операционного дохода и коэффициента капитализации.

5.3.3. Доходный подход

Доходный подход — совокупность методов оценки, основанных на определении текущей стоимости ожидаемых будущих денежных потоков от использования объекта оценки. Доходный подход основан на принципе ожидания выгоды.

Данный подход для недвижимого и движимого имущества реализуется следующими методами:

- метод дисконтированных денежных потоков;
- метод прямой капитализации дохода/

В анализе дисконтированного денежного потока денежные поступления рассчитываются для каждого из нескольких будущих периодов. Эти поступления конвертируются в стоимость путем применения дисконтной ставки с использованием способов расчета приведенной стоимости.

При прямой капитализации дохода для обращения дохода в стоимость репрезентативная величина дохода делится на ставку капитализации или умножается на мультипликатор дохода.

Руководствуясь положением ФСО №1 о том, что оценщик вправе самостоятельно определять конкретные методы оценки при применении каждого из подходов, Исполнитель в соответствующих разделах Отчета приводит детализированное описание выбранных для оценки методов в рамках доходного подхода.

5.4. Анализ наилучшего и наиболее эффективного варианта использования

Понятие «наиболее эффективное использование» (далее по тексту – НЭИ) подразумевает такое использование, которое из всех разумно возможных, физически осуществимых, финансово приемлемых, должным образом обеспеченных и юридически допустимых видов использования приводит к формированию максимально высокой стоимости оцениваемых объектов.

Вариант наиболее эффективного использования оцениваемой недвижимости должен отвечать четырем критериям:

- юридической допустимости;
- физической осуществимости;
- финансовой обеспеченности;
- максимальной продуктивности.

Юридическая допустимость. Проверка юридической допустимости осуществляется в первую очередь. В процессе анализа рассматриваются частные ограничения, нормы зонирования, строительные нормы и правила, нормативные акты по охране исторических зданий, экологическое законодательство, возможные ограничения, которые могут быть заложены в договоре о приобретении объектов недвижимости, которые могут касаться некоторых направлений использования, конкретизировать расположение зданий на

земельном участке, параметры зданий, тип применяемых строительных материалов. Если ограничения по документу о праве собственности вступают в противоречие с более общими юридическими нормами, например, строительными нормами и правилами, то обычно в расчет принимается максимальное ограничение.

Строительные нормы и правила могут сдерживать застройку земли наиболее эффективными строениями, если они увеличивают строительные расходы для соблюдения технических нормативов, что в конечном счете препятствует развитию территорий. В некоторых районах строительные нормы и правила используются для снижения уровня нового строительства и ограничения роста.

Законодательно запрещенный на дату оценки вариант использования может рассматриваться на дальнейших этапах анализа только в том случае, если предполагается внесение в существующие нормы изменений. Однако вероятность изменения законодательства, строительных норм и правил, правил зонирования и т. д. никогда не бывает определенной на 100%.

Физическая осуществимость. Выбор наиболее эффективного варианта использования недвижимости должен опираться на его физическую осуществимость. Критерии физической осуществимости: размер, форма, район, дизайн, состояние грунта и подъездные пути к участку, а также риск стихийных бедствий (таких как наводнение или землетрясение), – влияют на предполагаемый вариант использования земли.

Финансовая обеспеченность. Следующий этап отбора видов НЭИ заключается в анализе финансовой обеспеченности. Вариант считается финансово приемлемым, если он обеспечивает доход от эксплуатации, равный или превышающий объем эксплуатационных затрат, расходы на финансирование и требуемую ставку возврата капитала. Таким образом, все виды использования, которые могут обеспечить положительный доход, рассматриваются как выполнимые в финансовом отношении.

Максимальная продуктивность. Максимальная продуктивность – это наибольшая стоимость земельного участка как такового независимо оттого, является ли он свободным (фактически или условно) или застроенным. Таким образом, реализация данного критерия предполагает из всех юридически разрешенных, физически реализуемых и обеспечивающих положительную величину дохода вариантов выбор того вида использования, который обеспечивает максимальную стоимость.

В результате проведенного анализа наилучшего и наиболее эффективного использования недвижимого имущества Исполнитель пришел к следующим ниже выводам:

- Физические характеристики объектов недвижимости накладывают определенные ограничения на их возможное использование – использование объектов возможно только в пределах, имеющих место строительных объемов.
- Федеральные законодательные акты г. Москвы не содержат запретов на использование оцениваемых объектов недвижимого имущества согласно их назначению.
- В результате проведенного анализа местоположения оцениваемых объектов недвижимости нежилого назначения, Исполнитель пришел к выводу, что объекты расположены в центральном районе города, характеризующейся хорошей транспортной доступностью, что делает их использование в качестве административных зданий целесообразным с экономической точки зрения.
- Анализируя физические характеристики зданий, их планировку, обустройство необходимыми коммуникациями (система кондиционирования, выделенные линии интернет, системы безопасности и т. п.), Исполнитель пришел к заключению, что целесообразно использовать объекты в качестве административных зданий.
- Учитывая конструктивные особенности объектов недвижимости, их местоположение и окружение, Исполнитель считает наиболее экономически оправданным и приносящим максимальную прибыль их текущее использование.

В соответствии с изложенным, учитывая использование оцениваемых объектов **недвижимого имущества** по его функциональному назначению, Исполнитель считает вариантом НЭИ для целей настоящей оценки **текущее использование**.

5.5. Этапы проведения оценки

Этапы проведения оценки описаны в ФСО №III утвержденных приказом Минэкономразвития России от 14 апреля 2022 г. N 200, в Стандартах и правилах оценочной деятельности СРО «СФСО».

Процесс оценки включает следующие действия:

1. Согласование задания на оценку заказчиком оценки и оценщиком или юридическим лицом, с которым оценщик заключил трудовой договор, путем подписания такого задания в составе договора на оценку объекта оценки (далее - договор на оценку) или в иной письменной форме в случае проведения оценки на основаниях, отличающихся от договора на оценку, предусмотренных Федеральным законом от 29 июля 1998 г. N 135-ФЗ "Об оценочной деятельности в Российской Федерации" (Собрание законодательства Российской Федерации, 1998, N 31, ст. 3813; 2021, N 27, ст. 5179) (далее - Федеральный закон);
2. Сбор и анализ информации, необходимой для проведения оценки;
3. Применение подходов к оценке, включая выбор методов оценки и осуществление необходимых расчетов;
4. Согласование промежуточных результатов, полученных в рамках применения различных подходов к оценке (в случае необходимости), и определение итоговой стоимости объекта оценки;
5. Составление отчета об оценке объекта оценки (далее - отчет об оценке).

5.6. Выбор подходов к оценке

С целью возможности применения вышеуказанных подходов Исполнителем были проанализированы основные условия применения каждого из подходов.

Основные условия применения затратного подхода:

- оцениваемый объект новый или имеет незначительный износ, а также объект после проведенной реконструкции или капитального ремонта;
- Объект оценки является объектом специального назначения;
- возможность определения стоимости строительства оцениваемых объектов;
- возможность определения устаревания оцениваемого объекта.

Основные условия сравнительного подхода:

- наличие информационной базы, обеспечивающей в достаточном объеме достоверные данные по совершенным сделкам (предложениям к сделкам).

Основные условия доходного подхода:

- существует достоверная информация, позволяющая прогнозировать будущие доходы, которые Объект оценки способен приносить, а также связанные с объектом расходы.

Обоснование применимости используемых подходов к оценке и методов в рамках каждого из применяемых подходов

По результатам проведенного анализа наиболее эффективного использования объекта оценки и с учетом информации, которой владел Исполнитель, было принято решение о применении к расчету стоимости недвижимого имущества – сравнительного и доходного подходов.

Затратный подход преимущественно применяется в тех случаях, когда существует достоверная информация, позволяющая определить затраты на приобретение, воспроизводство либо замещение объекта оценки. Достоверной и полной информации о технических характеристиках оцениваемого имущества предоставлено не было. В связи с этим, исполнитель отказался от применения затратного подхода.

Доходный подход рекомендуется применять, когда существует достоверная информация, позволяющая прогнозировать будущие доходы, которые объект оценки способен приносить, а также связанные с объектом оценки расходы.

Доходный подход применяется, т. к. при проведении оценки Исполнителю доступна достоверная информация, позволяющая прогнозировать будущие доходы, которые способен приносить объект оценки, а также связанные с объектом оценки расходы, что подтверждается ссылками на источники информации. В рамках доходного подхода был использован **метод капитализации** средней величины дохода для оценки стоимости объекта. Этот метод дает достаточно точную оценку, так как объект не требует дополнительных

денежных вложений и обеспечивает стабильный прогнозируемый доход. При этом, период прогнозирования составляет один год. Метод используется, т. к. объект может приносить доход от сдачи его в аренду. Поток доходов от оцениваемой недвижимости стабильный и положительный в течение длительного периода, и потоки доходов будут возрастать устойчивыми темпами в соответствии с тенденциями рынка.

Сравнительный подход рекомендуется применять, когда доступна достоверная и достаточная для анализа информация о ценах и характеристиках объектов-аналогов.

Проанализировав рынок, Исполнитель сделал вывод, что рынок аналогичных объектов развит, при расчете стоимости Объекта оценки было подобрано достаточное количество объектов-аналогов с известными ценами сделок и (или) предложений. В качестве объектов-аналогов использованы объекты недвижимости, которые относятся к одному с оцениваемым объектом сегменту рынка и сопоставимы с ним по ценообразующим факторам. В настоящем отчете в рамках сравнительного подхода был использован **метод сравнения продаж**. Применение данного метода связано с тем, что он основывается на рыночной информации и отличается достоверностью получаемых результатов, т. к. подтверждается ссылками на источники рыночной информации.

Обоснование выделения стоимости земельного участка из стоимости единого объекта недвижимости

Согласно ГК РФ «Статья 552. Права на земельный участок при продаже здания, сооружения или другой находящейся на нем недвижимости.

1. По договору продажи здания, сооружения или другой недвижимости покупателю одновременно с передачей права собственности на такую недвижимость передаются права на земельный участок, занятый такой недвижимостью и необходимый для ее использования...».

ЗК РФ «Статья 35. Переход права на земельный участок при переходе права собственности на здание, строение, сооружение.

2. При переходе права собственности на здание, строение, сооружение, находящиеся на чужом земельном участке, к другому лицу оно приобретает право на использование соответствующей части земельного участка, занятой зданием, строением, сооружением и необходимой для их использования, на тех же условиях и в том же объеме, что и прежний их собственник...».

Согласно специфике рынка недвижимости, стоимость земельного участка заложена в стоимости помещений и зданий, которые располагаются на этом участке. В случае с помещениями в несколько меньшей степени. Практически все земельные участки, расположенные в г. Москве в пределах МКАД, переданы в пользование на правах аренды, иные оформленные права на участки являются исключением и носят единичный характер. Согласно ГК РФ и ЗК РФ, право на землю передаётся вместе с правом на объект недвижимости, который на ней располагается. Либо появляется право на использование её части. При сделках купли/продажи право на земельный участок передается вместе со зданием.

Согласно заданию на оценку, Объектом оценки является отдельно стоящее нежилое здание без учета земельного участка, на котором оно расположено. Исходя из проведенного анализа законодательства, Исполнитель принял решение оценивать нежилое здание, являющееся Объектом оценки, вместе с земельным участком, на котором оно расположено, как единый объект недвижимости, т.к. эти объекты неотделимы друг от друга, а затем произвести выделение справедливой стоимости каждого объекта из общей справедливой стоимости единого объекта недвижимости.

5.7. Расчет стоимости Объекта оценки сравнительным подходом

Алгоритм расчета методом прямого сравнительного анализа продаж

В целом реализацию метода прямого сравнительного анализа при оценке недвижимости можно представить в следующих последовательно реализуемых этапах.

1. Анализ рынка аналогичных объектов.
2. Выбор объектов-аналогов, сопоставимых с оцениваемым объектом.
3. Последовательное внесение корректировок, учитывающих различия между оцениваемым объектом и объектом-аналогом.

4. Согласование и вывод о стоимости оцениваемого объекта, рассчитанной в рамках сравнительного подхода.

5.7.1. Выбор аналогов

В процессе реализации **1-го этапа** применения метода прямого сравнительного анализа продаж для определения справедливой стоимости оцениваемого недвижимого имущества Исполнитель анализировал информацию следующих источников:

- информационные порталы Internet: www.best-realty.ru, www.arendator.ru, www.g2p.ru, www.dm-realty.ru, www.officecenter.ru, www.globus-n.ru и др.;
- информационный ресурс RealTo, информационная база недвижимости «WinNER»;
- иллюстрированные каталоги: «Недвижимость для бизнеса», ежемесячный информационно-аналитический бюллетень «Rway», информационное издание «Из рук в руки», «Недвижимость и цены».

В качестве объекта недвижимости в рамках настоящего Отчета признаются нежилые здания офисного назначения.

Учитывая тот факт, что одним из основных факторов, влияющих на формирование стоимости нежилых административных зданий, является расположение в центральной части города, а также наличие удобных подъездных и пешеходных путей, близость к станциям городского общественного транспорта, в качестве объектов-аналогов были подобраны сопоставимые по данному критерию объекты.

В указанных выше источниках Исполнителем были изучены предложения к продаже аналогичных объектов, расположенных в г. Москве. На основе анализа Исполнитель выявил объекты недвижимости, наиболее сопоставимые с оцениваемым объектом недвижимости, из которых была подготовлена выборка объектов, являющихся аналогами оцениваемого объекта недвижимости.

5.7.2. Определение единицы и элементов сравнения

В процессе реализации **2-го этапа** применения метода прямого сравнительного анализа продаж Исполнитель обобщил и уточнил информацию по объектам-аналогам. Были выделены элементы сравнения, по которым сравнивался оцениваемый объект недвижимости с объектами-аналогам.

В результате анализа Исполнитель выбрал для Объекта оценки единицу сравнения — 1 кв. м общей площади помещения и не использовал другие единицы сравнения, т. к. 1 кв. м общей площади помещения — это стандартная мера площади, характерная для рынка недвижимости РФ.

Основные элементы сравнения Объекта оценки и аналогов:

- состав передаваемых прав на объект недвижимости;
- разница между ценами предложения/спроса и сделок (торг)
- период предложения;
- характеристики местоположения;
- общая площадь;
- техническое и инженерное оснащение;
- состояние/уровень отделки.

Состав передаваемых прав на объект недвижимости

При наличии разницы в передаваемых имущественных правах на Объект оценки и объекты-аналоги применяется корректировка для учета разницы в передаваемых правах.

Различия между ценами предложения/спроса и сделок (торг)

Информация о ценах продажи объектов недвижимости в основном является закрытой и не разглашается третьим лицам. Как правило, информация об этих ценах недоступна, поэтому для проведения сравнительного анализа обычно используются цены предложения к продаже объектов недвижимости на сравниваемые объекты. Рынок недвижимости имеет ряд специфичных особенностей, одной из которых

является возможность переговоров покупателя и продавца на предмет снижения цены предложения, причем данные переговоры достаточно часто приводят к положительному результату для покупателя.

Период предложения

Период предложения объектов-аналогов может не совпадать с моментом проведения оценки объекта недвижимости, при этом необходимо учитывать тенденции изменения цен на рынке в течение периода оценки.

Характеристики местоположения

Цена предложения недвижимости зависит от места расположения объекта. Это обусловлено сложившимся общественным мнением, различной привлекательностью районов города/регионов государства, удобством положения для объектов недвижимости определенного функционального назначения. Корректировка на местоположение требуется, если характеристики местоположения оцениваемого и сопоставимых объектов различаются. Местоположение может зависеть не только от расстояния между объектами, но и от стиля окружения.

Общая площадь

Корректировка на размер общей площади вносится, если площадь оцениваемого объекта отличается от площади объекта-аналога. Стоимость удельной величины объектов недвижимости зависит от площади самих объектов, то есть для помещений, при прочих равных условиях, цена единицы площади больших помещений ниже, чем меньших по площади. При сравнении аналогов эта разница устраняется введением корректировки на площадь.

Техническое и инженерное оснащение

Отсутствие хотя бы одного компонента необходимых коммуникаций (электричество, водопровод, канализация, отопление, вентиляция) существенно снижает уровень комфорта зданий. Как следствие, отсутствие, либо наличие удобств, находит отражение в цене на рынке недвижимости.

Состояние/уровень отделки

Уровень, качество и состояние отделки отражается в стоимости объектов недвижимости. Уровень отделки является дополнительным улучшением, увеличивающих или снижающих стоимость аналогов по сравнению с оцениваемым объектом недвижимости.

3-й этап. На выявленные различия между оцениваемым объектом и объектами-аналогами по каждому элементу сравнения вносятся корректировки к ценам предложения сделок аналогов.

5.7.3. Внесение корректировок для нежилых зданий

Сопоставление объектов-аналогов с оцениваемым объектом по следующим далее элементам сравнения показало, что различия между оцениваемым объектом и объектами-аналогами по каждому из указанных элементов сравнения отсутствуют. Корректировка, соответственно, равна 0%:

- состав передаваемых прав;
- условия продажи (предложения);
- период предложения;
- местоположение;
- транспортная доступность;
- инфраструктура;
- техническое и инженерное оснащение.

Корректировка на различия между ценами предложения/спроса и сделок (торг)

Информация о ценах сделок с объектами недвижимости в основном является закрытой и не разглашается третьим лицам. Поэтому для проведения сравнительного анализа Исполнитель использует цены предложения на сравниваемые объекты.

Корректировка на различия между ценами предложения/спроса и сделок (скидка на торг) зависит от объемов и активности соответствующего сегмента рынка. Чем меньше активность рынка, тем больше может быть скидка на торг.

Информация о ценах сделок с объектами недвижимости в основном является закрытой и не разглашается третьим лицам. Поэтому для проведения сравнительного анализа Исполнитель использует цены предложения на сравниваемые объекты.

Корректировка на различия между ценами предложения/спроса и сделок (торг)

Скидка на торг определена на основании исследования рынка, опубликованного в «Справочнике расчетных данных для оценки и консалтинга» (СРД №30, 2022 г.) под редакцией канд. техн. наук Яскевича Е. Е. Значения скидки на уторгование для недвижимости по городам РФ исследовались для различных городов РФ. Результаты проведенного исследования, представленные в таблице ниже.

Таблица 5.1. Рекомендуемая корректировка на различия между ценами предложения/спроса и сделок (торг) для офисно-торговой недвижимости в г. Москве

Населенный пункт	Жилая		Торговая		Офисная		Производственно-складская		Земельные участки
	Аренда	Продажа	Аренда	Продажа	Аренда	Продажа	Аренда	Продажа	Продажа
Крупные города									
Воронеж	2-5 (3,5)	4-7 (5,5)	4-6 (5)	6-8 (7)	3-6 (4,5)	6-8 (7)	5-8 (6,5)	8-10 (9)	7-10 (8,5)
Екатеринбург	2-4 (3)	5-6 (5,5)	3-5 (4)	4-9 (6,5)	3-5 (4)	6-9 (7,5)	4-6 (5)	8-10 (9)	9-11 (10)
Краснодар	2-4 (3)	4-6 (5)	3-4 (3,5)	6-9 (7,5)	3-6 (4,5)	6-10 (8)	4-6 (5)	8-10 (9)	9-11 (10)
Москва	3-4 (3,5)	5-7 (6)	4-5 (4,5)	8-9 (8,5)	4-6 (5)	8-10 (9)	4-7 (5,5)	8-11 (9,5)	8-12 (10)
Новосибирск	2-5 (3,5)	4-7 (5,5)	4-6 (5)	5-9 (7)	4-6 (5)	7-10 (8,5)	4-6 (5)	8-10 (9)	8-10 (9)
Ростов-на-Дону	3-4 (3,5)	4-7 (5,5)	4-6 (5)	9-10 (9,5)	3-7 (5)	6-10 (8)	5-7 (6)	9-11 (10)	10-12 (11)
С.-Петербург	2-4 (3)	4-6 (5)	4-7 (5,5)	6-10 (8)	3-5 (4)	8-10 (9)	6-8 (7)	8-12 (10)	8-11 (9,5)
Среднее по крупным городам в мае 2022 г.	3,3	5,4	4,6	7,7	4,6	8,1	5,7	9,4	9,7

Источник: Яскевич Е. Е., Справочник расчетных данных для оценки и консалтинга (СРД №30, 2022)

Учитывая рекомендуемые значения скидки на торг для объектов офисного назначения в г. Москве, Исполнитель принял значение для всех аналогов равное **9,0%**.

Корректировка на удаленность от станции метро

Одним из факторов, влияющих на стоимость объектов коммерческой недвижимости на территории г. Москвы является удалённость помещения от станций метрополитена. Условия рынка таковы, что коммерческая привлекательность объекта недвижимости тем выше, чем ближе к станциям метрополитена он расположен.

Таким образом, если показатель удаленности объекта оценки от станции метро отличается от соответствующего показателя объекта-аналога, появляется необходимость введения корректировки по данному элементу сравнения.

Корректировка на удаленность от метро определена аналитической группой экспертов «ABN GROUP» по состоянию на 11.01.2022 г. для г. Москвы.

Таблица 5.2. Значения корректировок на удаленность от метро для коммерческих объектов
5. Удаленность от метро*

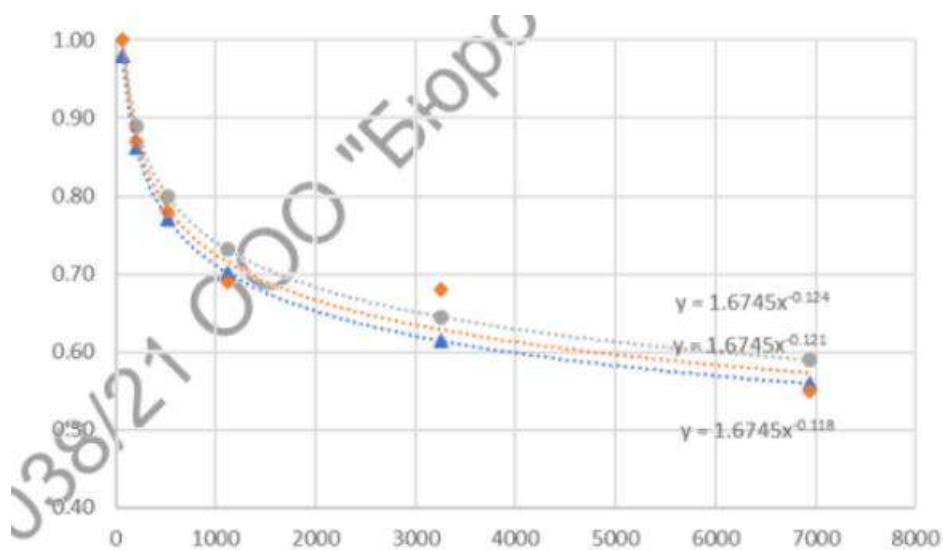
ОБЪЕКТ ОЦЕНКИ	УДАЛЕННОСТЬ	ОБЪЕКТЫ АНАЛОГИ			
		ДО 5 МИН	ОТ 5 ДО 10 МИН	ОТ 10 ДО 15 МИН	В ТРАНСПОРТНОЙ ДОСТУПНОСТИ
	до 5 мин	1,00	1,10	1,19	1,28
	от 5 до 10 мин	0,91	1,00	1,08	1,17
	от 10 до 15 мин	0,84	0,93	1,00	1,08
	в транспортной доступности	0,78	0,86	0,93	1,00

Источник: аналитика экспертов АБН-групп

Корректировка на различие в удаленности от станции метро вносилась согласно вышеуказанной таблице. Расстояние объектов от метро рассчитано в соответствии с ресурсом Яндекс карты (<https://yandex.ru/maps/>).

Корректировка на общую площадь

Корректировка определена на основании исследования рынка недвижимости, проведенного в июне-июле 2021 г., результаты которого опубликованы авторами Лейфер Л. А., Крайникова Т. В. в «Справочнике оценщика недвижимости - 2021» (Офисно-торговая недвижимость и сходные типы объектов. Корректирующие коэффициенты и скидки для сравнительного подхода).

График 5.1. Зависимость стоимости 1 кв. м от площади для цен продажи офисно-торговой недвижимости (для г. Москвы)


Источник: Лейфер Л, А., Крайникова Т., В., Справочник оценщика недвижимости, 2021 г., Офисно-торговая недвижимость и сходные типы объектов

Из графика, представленного выше, можно получить функциональную зависимость стоимости от площади объекта. В рассматриваемом случае зависимость для средних значений описывается следующей функцией:

$$Y = 1,6745 * x^{-0,121},$$

где:

Y – удельная стоимость объекта недвижимого имущества, руб./кв. м;

X – значение общей площади, кв. м.

Исходя из вышеизложенного, Исполнитель определял корректировку на размер общей площади по формуле:

$$K_{пл} = [(1,6745 * S_{оц}^{-0,104}) / (1,6745 * S_{ан}^{-0,121}) - 1] * 100\% = [((S_{оц} / S_{ан})^{-0,121}) - 1] * 100\%,$$

где:

K_{пл} – корректировка на общую площадь, %;

S_{оц} – значение общей площади Объекта оценки, кв. м;

S_{ан} – значение общей площади объекта-аналога, кв. м.

Корректировка на тип парковки

Наличие организованной парковки (мест для стоянки автомобилей) повышает стоимость объекта в сравнение с объектом без парковочных мест.

Корректировка определена на основании исследования рынка недвижимости. Результаты исследования опубликованы авторами Лейфер Л. А., Крайникова Т. В. в «Справочнике оценщика недвижимости - 2021». Представленная в справочнике информация основана на материалах опроса оценочного и банковского сообществ. Рассчитанные корректировки с применением результатов проведенного исследования представлены в таблице ниже.

Таблица 5.3. Значения корректировок на тип парковки для цен продажи офисно-торговой недвижимости

Объект оценки	Объект-аналог		
	Без парковки	Стихийная парковка	Организованная парковка
Без парковки	0,0%	-3,0%	-13,0%
Стихийная парковка	3,0%	0,0%	-11,0%
Организованная парковка	15,0%	12,0%	0,0%

Источник: Лейфер Л. А., Крайникова Т. В., Справочник оценщика недвижимости, 2021 г., Офисно-торговая недвижимость и сходные типы объектов, расчет ООО «Апхилл»

Выделение стоимости доли земельного участка из стоимости единого объекта недвижимости

Согласно ГК РФ Ст. 552: «По договору продажи здания, сооружения или другой недвижимости покупателю одновременно с передачей права собственности на такую недвижимость передаются права на земельный участок, занятый такой недвижимостью и необходимый для ее использования...», а также ЗК РФ Ст. 35: «При переходе права собственности на здание, строение, сооружение, находящиеся на чужом земельном участке, к другому лицу оно приобретает право на использование соответствующей части земельного участка, занятой зданием, строением, сооружением и необходимой для их использования, на тех же условиях и в том же объеме, что и прежний их собственник...».

Таким образом, при определении справедливой стоимости помещений и зданий, итоговый результат неизбежно будет содержать в себе долю стоимости прав на земельный участок.

Данные доли определены на основании исследования рынка, проведенного в сентябре-октябре 2021 года, результаты которого опубликованы авторами Лейфер Л. А., Крайникова Т. В. в «Справочнике оценщика недвижимости - 2021», (Офисно-торговая недвижимость и сходные типы объектов. Корректирующие коэффициенты и скидки для доходного подхода).

Таблица 5.4. Значения доли стоимости, приходящейся на улучшения в общей стоимости ЕОН, и границы интервалов по отдельным городам

Класс объектов	Среднее	Доверительный интервал	
		0,79	0,86
1. Высококласные офисы (Офисы классов А, В)	0,83	0,79	0,86

Источник: Лейфер Л. А., Крайникова Т. В., Рекомендации по определению и обоснованию границ интервала, в котором может находиться стоимость объекта оценки – 2021»

Таким образом, доля земельного участка в стоимости ЕОН определена на уровне 21,0%.

Расчет проводился согласно следующей формуле:

$$PC_{3y} = PC_{\text{еон}} * D_{3y},$$

где:

PC_{3y} – рыночная стоимость права аренды на земельный участок;

PC_{еон} – рыночная стоимость Объекта оценки, включающего в себя улучшения в виде нежилого здания и доли земельного участка, относящейся к нему;

D_{3y} – доля стоимости земли в общей стоимости Объекта оценки.

5.7.4. Результаты определения справедливой стоимости недвижимого имущества, проводимого в рамках сравнительного подхода

В процессе реализации **4-го этапа** применения метода прямого сравнительного анализа продаж Исполнитель произвел расчет величины справедливой стоимости. Исполнитель рассчитал:

- показатель суммарной корректировки по абсолютной величине (путем суммирования абсолютных значений внесенных корректировок);
- коэффициент соответствия оцениваемому недвижимому имуществу (обратно пропорционален показателю суммарной корректировки по абсолютной величине);
- вес объектов-аналогов с учетом коэффициента соответствия;
- показатель стоимости с учетом коэффициента соответствия;
- средневзвешенную величину стоимости.

Наибольший вес присваивается скорректированным величинам цен тех отобранных аналогов, к которым вводились меньшее количество и величина поправок (иначе говоря, наибольший вес при согласовании результатов корректировок будут иметь те аналоги, которые наиболее сопоставимы с оцениваемым недвижимым имуществом).



Рассчитанная Исполнителем средневзвешенная величина принимается равной рыночному значению стоимости единицы сравнения оцениваемого объекта, которая может быть округлена в допустимых пределах в каждом конкретном случае.

Результаты реализации метода прямого сравнительного анализа представлены в таблицах ниже.

Таким образом, в результате проведенных расчетов стоимость Объекта оценки, определенная в рамках сравнительного подхода по состоянию на дату оценки, без учета НДС (20%) составляет:

443 165 801 (Четыреста сорок три миллиона сто шестьдесят пять тысяч восемьсот один) руб.

Таблица 5.5. Расчет стоимости нежилого здания в рамках сравнительного подхода

№ п/п	Характеристики	Объект оценки	Объект-аналог №1	Объект-аналог №2	Объект-аналог №3	Объект-аналог №4
1	Объект	Нежилое здание	Нежилое здание	Нежилое здание	Нежилое здание	Нежилое здание
2	Фотография объекта					
3	Описание объекта	Нежилое здание. Удобное месторасположение, хорошие подъездные пути	Нежилое здание. Удобное месторасположение, хорошие подъездные пути	Нежилое здание. Удобное месторасположение, хорошие подъездные пути	Нежилое здание. Удобное месторасположение, хорошие подъездные пути	Нежилое здание. Удобное месторасположение, хорошие подъездные пути
4	Источник информации	Данные Заказчика и результаты осмотра объекта	Электронная доска бесплатных объявлений www.cian.ru АН "NF Group - ex-Knight Frank Russia" т. +7 966-054-11-96	Электронная доска бесплатных объявлений www.cian.ru АН "ЦАО Недвижимость" т. +7 966-061-50-53	Электронная доска бесплатных объявлений www.cian.ru "Частный Агент" т. +7 966-054-63-99	Электронная доска бесплатных объявлений www.cian.ru ID 48464686 т. +7 964-564-58-37
5	Ссылка	-	https://www.cian.ru/sale/commercial/295709025/	https://www.cian.ru/sale/commercial/294986619/	https://www.cian.ru/sale/commercial/294989733/	https://www.cian.ru/sale/commercial/264170452/
6	Цена предложения объекта, с учетом НДС, руб.	-	1 790 000 000	700 000 000	640 000 000	782 479 201
7	Цена предложения объекта с учетом НДС, руб./кв. м	-	382 970	494 176	375 807	560 917
8	Состав передаваемых прав	Право собственности	Право собственности	Право собственности	Право собственности	Право собственности
9	Разница между ценами предложения/спроса и сделок (торг)	Сделка	Предложение -9,0%	Предложение -9,0%	Предложение -9,0%	Предложение -9,0%
10	Условия продажи (предложения)	Рыночные	Рыночные	Рыночные	Рыночные	Рыночные
11	Период предложения	Декабрь 2023	Декабрь 2023	Декабрь 2023	Декабрь 2023	Декабрь 2023
12	Местоположение	г. Москва, м. Библиотека им. Ленина, ул. Моховая, д. 10, стр. 1	Москва, м. Китай-город, ЦАО, р-н Таганский, Славянская пл., д.2/5с5	Москва, м. Арбатская, ЦАО, р-н Пресненский, туп. Хлыновский, д.3с1	Москва, м. Кузнецкий Мост, ЦАО, р-н Тверской, ул. Кузнецкий Мост, д.4/3с1	Москва, м. Лубянка, ЦАО, р-н Басманный, пер. Большой Златоустинский, д.1с1
13	Удаленность от станции метро, мин	До 5 минут пешком (включительно)	До 5 минут пешком (включительно)	от 5 до 10 минут пешком (включительно)	от 5 до 10 минут пешком (включительно)	до 5 минут пешком (включительно)
14	Транспортная доступность	Хорошая	Хорошая	Хорошая	Хорошая	Хорошая
15	Функциональное назначение	Офисное	Офисное	Офисное	Офисное	Офисное
16	Общая площадь, кв. м	1 707,6	4 674,0	1 416,5	1 703,0	1 395,0
17	Тип объекта	Отдельно стоящее здание	Отдельно стоящее здание	Отдельно стоящее здание	Отдельно стоящее здание	Отдельно стоящее здание
18	Физическое состояние здания	Хорошее состояние	Хорошее состояние	Хорошее состояние	Хорошее состояние	Хорошее состояние
19	Наличие/отсутствие парковки	Стихийная парковка	Организованная парковка	Организованная парковка	Организованная парковка	Организованная парковка
20	Инфраструктура	Развитая	Развитая	Развитая	Развитая	Развитая
21	Техническое и инженерное оснащение	Присутствуют все стандартные коммуникации	Присутствуют все стандартные коммуникации	Присутствуют все стандартные коммуникации	Присутствуют все стандартные коммуникации	Присутствуют все стандартные коммуникации
22	Состояние/уровень отделки	Стандарт	Стандарт	Стандарт	Стандарт	Стандарт
23	Показатель суммарной корректировки по абсолютной величине	-	33,0%	32,2%	30,0%	22,4%
24	Коэффициент обратно пропорциональный показателю суммарной корректировки по абсолютной величине	-	3,03	3,10	3,33	4,46
25	Вес объекта-аналога с учетом коэффициента соответствия	-	21,79%	22,27%	23,91%	32,03%
26	Стоимость после введенных корректировок, руб./кв.м	-	350 356	430 412	334 694	443 307
27	Средневзвешенная величина рыночной стоимости оцениваемого объекта, с учетом НДС, руб./кв. м	394 216	-	-	-	-
28	Площадь объекта недвижимости, кв. м	1 707,6	-	-	-	-
29	Стоимость объекта недвижимости, рассчитанная в рамках сравнительного подхода, с учетом НДС (20%), руб.	673 163 242	-	-	-	-
30	Среднее значение доли стоимости земельного участка в стоимости единого объекта недвижимости, %	21,00%	-	-	-	-
31	Стоимость Объекта оценки (нежилого здания), рассчитанная в рамках сравнительного подхода, с учетом НДС (20%), руб.	531 798 961	-	-	-	-
32	Стоимость Объекта оценки (нежилого здания), рассчитанная в рамках сравнительного подхода, без учета НДС (20%), руб.	443 165 801	-	-	-	-

Источник: данные агентств недвижимости, расчеты ООО «Апхилл»

5.8. Расчет стоимости Объекта оценки доходным подходом

Алгоритм расчета методом капитализации

В целом реализацию метода капитализации при оценке недвижимости можно представить в следующих последовательно реализуемых этапах.

1. Определение потенциального валового дохода (ПВД) от эксплуатации объекта недвижимого имущества.
2. Расчет корректировки на возможную недозагрузку площадей и недосбор арендной платы и определение действительного валового дохода (ДВД).
3. Расчет операционных расходов для Объекта оценки и определение чистого операционного дохода (ЧОД) от эксплуатации объекта недвижимого имущества.
4. Расчет коэффициента капитализации.
5. Согласование и вывод о стоимости оцениваемого объекта, рассчитанной в рамках доходного подхода.

5.8.1. Определение потенциального валового дохода

В процессе реализации **1-го этапа** в рамках оценки сначала определяется годовой ПВД, приходящийся на 1 кв. м от сдачи площадей в аренду. Потенциальная годовая арендная ставка от сдачи объектов аналогичной полезности рассчитывается с применением элементов сравнительного подхода. В рамках Отчета расчеты ПВД для оцениваемых помещений были произведены на основании рыночных арендных ставок. Алгоритм расчета рыночной арендной ставки для Объекта оценки представлен в Разделе 5.7.

Исполнитель анализировал информацию следующих источников:

- информационные порталы Internet: www.cian.ru, www.best-realty.ru, www.arendator.ru, www.g2p.ru, www.dm-realty.ru, www.officecenter.ru, www.domkom.ru, www.foreman.ru и др.;
- данные консалтинговых компаний, предоставляющих услуги в области коммерческой недвижимости: Penny Lane Realty, МИЭЛЬ, Bluestone, Swiss Realty Group, Инком-недвижимость;
- информационный ресурс RealTo, информационная база недвижимости «WinNER»;
- иллюстрированные каталоги: «Недвижимость для бизнеса», ежемесячный информационно-аналитический бюллетень «Rway», информационное издание «Из рук в руки», «Недвижимость и цены».

В целях оценки анализировалась большая совокупность аналогов. Далее на основе предварительного анализа была подготовлена выборка наиболее близких аналогов, в стоимость аренды, которых вносились последовательные поправки для достижения их сопоставимости с оцениваемым объектом. Ставки по объектам-аналогам указаны с учетом НДС и с учетом эксплуатационных расходов. Характеристики объектов-аналогов представлены в таблице 5.7. Объекты-аналоги представляют собой отдельно стоящие административные здания.

Расчет обоснованной величины арендной платы производился аналогично методике, описанной в п. 5.7 настоящего Отчета. Сопоставление объектов-аналогов с оцениваемым объектом осуществлялось с применением описанных ниже корректировок. Различия между оцениваемым объектом и объектами-аналогами по прочим элементам сравнения отсутствуют, соответственно, корректировка равна 0%.

Корректировка на различия между ценами предложения/спроса и сделок (торг)

Согласно таблице 5.1 данная корректировка составила -5,0%.

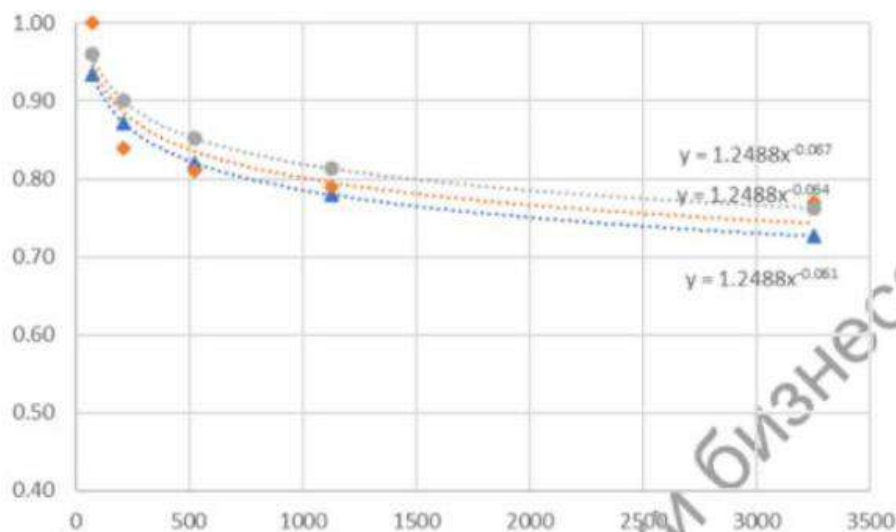
Корректировка на удаленность от метро

Корректировка на удаленность от метро рассчитывается аналогично методике, описанной в п. 5.7.3.

Корректировка на общую площадь

Корректировка применялась согласно описанию в п. 5.7.3 настоящего Отчета.

График 5.2. Зависимость стоимости 1 кв. м от площади офисного назначения для арендных ставок, г. Москва



Источник: Лейфер Л. А., Крайникова Т. В. *Справочник оценщика недвижимости. 2020 г. Офисно-торговая недвижимость и сходные типы объектов*

Корректировка на тип парковки

Корректировка на тип парковки рассчитывается аналогично методике, описанной в п. 5.7.3.

Таблица 5.6. Значения корректировок на тип парковки для арендных ставок офисно-торговой недвижимости (по среднему значению)

Объект оценки	Объект-аналог		
	Без парковки	Стихийная парковка	Организованная парковка
Без парковки	0,0%	-2,0%	-3,0%
Стихийная парковка	2,0%	0,0%	-1,0%
Организованная парковка	3,0%	1,0%	0,0%

Источник: Лейфер Л. А., Крайникова Т. В., *Справочник оценщика недвижимости, 2021 г., Офисно-торговая недвижимость и сходные типы объектов, расчет ООО «Апхилл»*

Корректировка на наличие эксплуатационных расходов в составе ставки аренды

Корректировка определена на основании исследования рынка недвижимости, результаты которого опубликованы авторами Лейфер Л. А. в «Справочнике оценщика недвижимости - 2022» (Операционные расходы для коммерческой недвижимости).

Таблица 5.7. Значение корректировки на состав арендной ставки для офисной недвижимости

Наименование коэффициента	Среднее значение	Доверительный интервал	
Коммунальные платежи			
Электричество	5,7%	5,0%	6,4%
Водоснабжение и канализация	2,9%	2,3%	3,4%
Отопление	5,3%	4,6%	6,1%
Итого коммунальные платежи	13,9%	11,9%	15,9%
Эксплуатационные платежи			
Уборка внутренних помещений	3,2%	2,7%	3,6%
Интернет и средства связи	2,6%	2,2%	3,0%
Охрана и обеспечение безопасности	2,9%	2,7%	3,2%
Текущий (мелкий) ремонт	3,3%	2,7%	4,0%
Итого эксплуатационные платежи	12,0%	10,3%	13,8%
Итого типовые расходы арендатора	25,9%	22,2%	29,7%

Источник: Лейфер Л. А., *Справочник оценщика недвижимости, 2022 г., Операционные расходы для коммерческой недвижимости, расчет ООО «Апхилл»*

Результат расчета средневзвешенной ставки аренды для оцениваемого объекта представлен в ниже.

Таблица 5.8. Расчет средневзвешенной стоимости нежилого здания в рамках доходного подхода

№ п/п	Характеристики	Объект оценки	Объект-аналог №1	Объект-аналог №2	Объект-аналог №3	Объект-аналог №4
1	Объект	Нежилое здание	Нежилое здание	Нежилое здание	Нежилое здание	Нежилое здание
2	Фотография объекта					
3	Описание объекта	Нежилое здание. Удобное месторасположение, хорошие подъездные пути	Нежилое здание. Удобное месторасположение, хорошие подъездные пути	Нежилое здание. Удобное месторасположение, хорошие подъездные пути	Нежилое здание. Удобное месторасположение, хорошие подъездные пути	Нежилое здание. Удобное месторасположение, хорошие подъездные пути
4	Источник информации	Данные Заказчика и результаты осмотра объекта	Электронная доска бесплатных объявлений www.cian.ru АН "OF Ru" т. +7 906-757-12-32	Электронная доска бесплатных объявлений www.cian.ru АН "БДК" т. +7 967-274-38-47	Электронная доска бесплатных объявлений www.cian.ru АН "BBRE" т. +7 985-305-21-05	Электронная доска бесплатных объявлений www.cian.ru АН "Be Professional" т. +7 968-462-11-57
5	Ссылка	-	https://www.cian.ru/rent/commercial/293066210/	https://www.cian.ru/rent/commercial/272313708/	https://www.cian.ru/rent/commercial/296360051/	https://www.cian.ru/rent/commercial/293251249/
6	Арендная плата за объект с учетом НДС, руб./месяц	-	9 745 200	4 083 334	4 300 000	10 934 583
7	Ставка аренды объекта с учетом НДС, руб./кв. м/год	-	43 200	35 000	34 631	35 000
8	Состав передаваемых прав	Право аренды	Право аренды	Право аренды	Право аренды	Право аренды
9	Разница между ценами предложения/спроса и сделок (торг)	Сделка	Предложение	Предложение	Предложение	Предложение
10	Условия продажи (предложения)	Рыночные	Рыночные	Рыночные	Рыночные	Рыночные
11	Период предложения	Декабрь 2023	Декабрь 2023	Декабрь 2023	Декабрь 2023	Декабрь 2023
12	Местоположение	г. Москва, м. Библиотека им. Ленина, ул. Моховая, д. 10, стр. 1	Москва, м. Кропоткинская, ЦАО, р-н Хамовники, ул. Остоженка, д. 28	Москва, м. Новокузнецкая, ЦАО, р-н Якиманка, ул. Большая Ордынка, д. 4с1	Москва, м. Полянка, ЦАО, р-н Якиманка, ул. Большая Полянка, д. 2с2	Москва, м. Третьяковская, ЦАО, р-н Замоскворечье, ул. Большая Ордынка, д. 25с2
13	Удаленность от станции метро, мин	До 5 минут пешком (включительно)	От 5 до 10 минут пешком (включительно)	От 5 до 10 минут пешком (включительно)	От 5 до 10 минут пешком (включительно)	До 5 минут пешком (включительно)
14	Транспортная доступность	Хорошая	Хорошая	Хорошая	Хорошая	Хорошая
15	Функциональное назначение	Офисное	Офисное	Офисное	Офисное	Офисное
16	Общая площадь, кв. м	1 707,6	2 707,0	1 400,0	1 490,0	3 749,0
17	Тип объекта	Отдельно стоящее здание	Отдельно стоящее здание	Отдельно стоящее здание	Отдельно стоящее здание	Отдельно стоящее здание
18	Физическое состояние здания	Хорошее состояние	Хорошее состояние	Хорошее состояние	Хорошее состояние	Хорошее состояние
19	Наличие/отсутствие парковки	Стихийная парковка	Стихийная парковка	Организованная парковка	Организованная парковка	Организованная парковка
20	Инфраструктура	Развитая	Развитая	Развитая	Развитая	Развитая
21	Техническое и инженерное оснащение	Присутствуют все стандартные коммуникации	Присутствуют все стандартные коммуникации	Присутствуют все стандартные коммуникации	Присутствуют все стандартные коммуникации	Присутствуют все стандартные коммуникации
22	Состояние/уровень отделки	Стандарт	Стандарт	Стандарт	Стандарт	Стандарт
23	Наличие/отсутствие коммунальных платежей в составе ставки аренды	Отсутствуют	Включены	Отсутствуют	Отсутствуют	Отсутствуют
24	Наличие/отсутствие эксплуатационных расходов в составе ставки аренды	Отсутствуют	Отсутствуют	Включены	Включены	Отсутствуют
25	Показатель суммарной корректировки по абсолютной величине	-	31,9%	29,3%	28,9%	11,2%
26	Коэффициент обратно пропорциональный показателю суммарной корректировки по абсолютной величине	-	3,14	3,42	3,46	8,96
27	Вес объекта-аналога с учетом коэффициента соответствия	-	16,52%	18,01%	18,25%	47,21%
28	Стоимость после введенных корректировок, руб./кв.м	-	40 032	31 462	31 254	34 617
29	Средневзвешенная величина рыночной арендной ставки, с учетом НДС, руб./кв. м/год	34 330				

Источник: данные агентств недвижимости, расчеты ООО «Апхилл»

5.8.2. Определение действительного валового дохода

На **2-ом этапе** определялся действительный валовой доход от сдачи недвижимости в аренду путем корректировки потенциального валового дохода на возможную недозагрузку площадей и недосбор арендной платы.

Размер недозагрузки объектов коммерческих помещений в аренду – один из наиболее важных параметров, влияющих на результаты оценки по методу капитализации. Величина недозагрузки коммерческой недвижимости используется для расчета действительного дохода. Опрос экспертов показал, что мнения различных Оценщиков и соответственно предложенные ими интервальные оценки относительно степени недозагрузки существенно различаются. Это связано с тем, что, не смотря на общие признаки оживления экономики, многие объекты недвижимости остаются невостребованными и значительную часть времени простаивают.

Величина недозагрузки определена на основании исследования рынка недвижимости, проведенного в июне-июле 2021 г., результаты которого опубликованы авторами Лейфер Л. А., Крайникова Т. В. в «Справочнике оценщика недвижимости - 2021» (Офисно-торговая недвижимость и сходные типы объектов. Корректирующие коэффициенты и скидки для сравнительного подхода).

Таблица 5.9. Усредненные значения величины недозагрузки при сдаче в аренду офисной недвижимости (высококласные офисы, классов А и В)

№	Категория городов	Среднее значение	Расширенный интервал	
1	Москва	9,4%	3,9%	14,8%

Источник: Лейфер Л. А., Крайникова Т. В., Справочник оценщика недвижимости, 2021 г., Офисно-торговая недвижимость и сходные типы объектов

Недогрузка определен в размере **-9,4%**.

5.8.3. Расчет чистого операционного дохода

Этап 3. Чистый операционный доход представляет собой доход, остающийся после вычета из действительного валового дохода операционных расходов.

Как правило, операционные расходы не выделяются для оплаты сверх установленной арендной ставки, кроме рынков Москвы и Санкт-Петербурга. Не уточнен состав этих расходов, который в России не совпадает с западными стандартами (от налога на имущество, который не коррелирует с рыночной стоимостью, до затрат на страхование, которые отсутствуют в 70% случаев).

Рассчитанные же по данным конкретного Заказчика, операционные расходы скорее характеризуют качество управления, бухгалтерского учета и распределение затрат собственником между объектами. Тем не менее, усредненные, такие данные могут дать представление о доле операционных затрат, характерной для российской недвижимости.

К операционным расходам отнесены: среднегодовые затраты на текущий ремонт, затраты на уборку, охрану объекта, на управление и заключение договоров аренды, на оплату обслуживающего персонала, вывоз мусора, на содержание территории и автостоянки, эксплуатационные расходы, налог на имущество, плата за землю, страхование, расходы на замещение.

Величина операционных расходов определен на основании исследования рынка недвижимости, результаты которого опубликованы авторами Лейфер Л. А. в «Справочнике оценщика недвижимости - 2022» (Операционные расходы для коммерческой недвижимости).

Таблица 5.10. Усредненные значения величины операционных расходов (мнение оценщиков)

Класс объектов	Среднее значение	Доверительный интервал	
1. Офисные объекты класса С и ниже	20,7%	18,9%	22,5%
2. Высококласные офисы (Офисы классов А, В)	23,7%	21,4%	26,0%

Источник: Лейфер Л. А., Справочник оценщика недвижимости, 2022 г., Операционные расходы для коммерческой недвижимости, расчет ООО «Апхилл»

Величина определена по среднему значению для офисных объектов класса А, В в размере 23,7%.

5.8.4. Определение коэффициента капитализации

Для дальнейшей реализации **4-ого этапа** расчетов необходимо определить величину коэффициента капитализации. Ставка капитализации для недвижимого имущества определяется на основании исследования рынка, опубликованного в Лейфер Л. А., Крайникова Т. В. в «Справочнике оценщика недвижимости - 2021» (Офисно-торговая недвижимость и сходные типы объектов. Корректирующие коэффициенты и скидки для сравнительного подхода).

Таблица 5.11. Диапазоны Усредненные значения текущей доходности недвижимости в ближайшие 5 лет для объектов торгово-офисной недвижимости (мнение оценщиков)

Класс объектов	Неактивный рынок	
	Среднее	Расширенный интервал
1. Офисные объекты	11,5%	7,7% - 15,3%

Источник: Лейфер Л. А., Крайникова Т. В., Справочник оценщика недвижимости, 2021 г., Офисно-торговая недвижимость и сходные типы объектов

Коэффициент капитализации принят равный 7,7%.

5.8.5. Результаты определения справедливой стоимости недвижимого имущества, проводимого доходного подхода

Реализация **5-ого этапа** в рамках метода капитализации представлена в таблицах 5.11.

Таблица 5.12. Расчет стоимости нежилого здания в рамках доходного подхода

Характеристика	Значение
Средневзвешенная ставка аренды с учетом НДС, руб./кв. м в год	34 330
Общая площадь объекта, кв. м	1707,6
Потенциальный валовой доход, руб./год	58 621 908
Поправка на недосдачу площадей в аренду и недосбор арендной платы	-9,4%
Действительный валовой доход, руб./год	53 111 449
Поправка на операционные расходы	23,7%
Сумма операционных расходов с учетом НДС, руб.	13 893 392
Чистый операционный доход, руб./год	39 218 057
Коэффициент капитализации	7,70%
Справедливая стоимость единого объекта недвижимости (земельный участок и нежилое здание) с учетом НДС 20%, руб.	509 325 416
Среднее значение доли стоимости земельного участка в стоимости единого объекта недвижимости, %	21,0%
Справедливая стоимость Объекта оценки (нежилого здания), рассчитанная в рамках доходного подхода, с учетом НДС (20%), руб.	402 367 079
Справедливая стоимость Объекта оценки (нежилого здания), рассчитанная в рамках доходного подхода, без учета НДС (20%), руб.	335 305 899

Источник: расчеты ООО «Апхилл»

Таким образом, в результате проведенных расчетов стоимость Объекта оценки, определенная в рамках доходного подхода по состоянию на дату оценки, без учета НДС (20%) составляет:

335 305 899 (Триста тридцать пять миллионов триста пять тысяч восемьсот девяносто девять) руб.

РАЗДЕЛ 6. ОПРЕДЕЛЕНИЕ ИТОГОВОЙ СПРАВЕДЛИВОЙ СТОИМОСТИ ОБЪЕКТА ОЦЕНКИ

6.1. Общие сведения о порядке согласования результатов

Основываясь на двух подходах к оценке (доходном и сравнительном), Исполнитель получил результаты, которые позволяют прийти к согласованному мнению о стоимости Объекта оценки как с учетом количественного, так и качественного их значения.

В общем случае в итоговом согласовании каждому из результатов, полученных различными подходами, придается свой вес. Логически обосновываемое численное значение весовой характеристики соответствующего подхода зависит от таких факторов, как характер недвижимости, цель оценки и используемое определение стоимости, количество и качество данных, подкрепляющих каждый примененный метод.

При расчете итоговой справедливой стоимости были учтены преимущества и недостатки каждого из примененных подходов для данного случая оценки.

Краткая характеристика сравнительного подхода

Рыночный (сравнительный) подход при оценке может оказывать очень большое влияние на итоговое согласование стоимости, если имеется рыночная информация по сделкам с объектами, аналогичными оцениваемому. Продажи сопоставимых объектов позволяют оценить отличия Объекта оценки от сопоставимых объектов и получить оцененную справедливую стоимость рассматриваемого объекта недвижимости. Сравнительный подход имеет следующие преимущества:

- это единственный подход, базирующийся на рыночных ценах недвижимости;
- данный подход отражает текущую реальную практику сделок на рынке недвижимости.

Краткая характеристика доходного подхода

Неоспоримым преимуществом доходного подхода является то, что это единственный подход, который учитывает будущие ожидания относительно цен, затрат, инвестиций и т. п. Что особенно важно, данный подход оценивает будущие выгоды от владения объектом, поскольку покупатель, принимая решение об инвестировании средств, сопоставляет предлагаемую цену и ожидаемые выгоды. Основные трудности, связанные с применением доходного подхода, заключаются в сложности определения обоснованного годового денежного потока, учете всех возможных доходов и расходов и их размеров в будущем.

Метод анализа иерархий

Согласование результатов, полученных сравнительным и доходным подходами, производится с использованием метода анализа иерархий (МАИ).

МАИ представляет собой метод согласования результатов, полученных с использованием различных методов оценки и основанных на декомпозиции проблемы согласования результатов и ее представления в виде иерархии.

Для целей согласования результатов используются трехуровневые иерархии, имеющие следующий вид:

- верхний уровень - цель - оценка справедливой стоимости;
- промежуточный уровень - критерии согласования;
- нижний уровень - альтернативы - результаты оценки, полученные различными подходами.

Для целей настоящей оценки используются следующие критерии согласования:

- А. Возможность отразить действительные намерения потенциального инвестора и продавца;
- Б. Тип, качество, обширность, данных, на основе которых проводится анализ;
- В. Способность параметров используемых методов учитывать конъюнктурные колебания;
- Г. Способность учитывать специфические особенности объекта, влияющие на его стоимость.

После декомпозиции проблемы согласования результатов и ее представления в виде иерархии выполняется нижеследующая последовательность действий.

1. Выявляются приоритеты в критериях путем их попарного сравнения. Для этого строится обратно симметричная матрица, а для попарного сравнения используется шкала отношений.
2. Далее для каждого критерия определяется вес по формуле: $W_{ij} = (a_{ij})^{1/n}$, где a_{ij} – важность критерия (индекса).
3. Полученные веса нормируются: $W_{ij} = W_{ij} / W$.

Полученные таким образом величины и представляют собой итоговое значение весов каждого из критериев.

1. Проводится реализация описанной процедуры выявления приоритетов для каждой альтернативы по каждому критерию. Таким образом, определяются значения весов каждой альтернативы.
2. Производится расчет итоговых весов каждой альтернативы, которые равны сумме произведений весов ценообразующих факторов и соответствующих им весов альтернатив по каждому фактору.

Результаты расчета весовых коэффициентов для определения справедливой стоимости Объекта оценки приведены в таблице ниже.

Таблица 6.1. Расчет весовых коэффициентов для определения справедливой стоимости Объекта оценки

Согласование результатов						
1 - равное влияние параметров						
3 - умеренное превосходство влияния на стоимость одного параметра по сравнению с другим						
5 - существенное превосходство влияния на стоимость одного параметра по сравнению с другим						
7 - значительное превосходство влияния на стоимость одного параметра по сравнению с другим						
2, 4, 6 - соответствующие промежуточные значения						
Критерии согласования:						
А. Возможность отразить действительные намерения потенциального инвестора и продавца						
Б. Тип, качество, обширность данных, на основе которых проводится анализ						
В. Способность параметров используемых методов учитывать конъюнктурные колебания						
Г. Способность учитывать специфические особенности объекта, влияющие на его стоимость						
Матрица сравнения и значения приоритетов критериев						
	А	Б	В	Г	Вес критерия	
А	1	1	3	3	1,73	0,366
Б	1	1	2	1	1,78	0,375
В	1/3	1/5	1	1/3	0,39	0,082
Г	1/3	1/2	3	1	0,84	0,178
Сумма					4,36	1
Критерий	А. Возможность отразить действительные намерения потенциального инвестора и продавца					
Подходы оценки	Доходный подход		Сравнительный подход		Вес подхода по критерию	
Доходный подход	1		1/4		0,5	0,2
Сравнительный подход	4		1		2	0,8
Сумма					2,5	1
Критерий	Б. Тип, качество, обширность данных, на основе которых проводится анализ					
Подходы оценки	Доходный подход		Сравнительный подход		Вес подхода по критерию	
Доходный подход	1		4		2	0,8
Сравнительный подход	1/4		1		0,5	0,2
Сумма					2,5	1
Критерий	В. Способность параметров используемых методов учитывать конъюнктурные колебания					
Подходы оценки	Доходный подход		Сравнительный подход		Вес подхода по критерию	
Доходный подход	1		1		1	0,5
Сравнительный подход	1		1		1	0,5
Сумма					2	1

Критерий	Г. Способность учитывать специфические особенности объекта, влияющие на его стоимость				
	Доходный подход	Сравнительный подход	Вес подхода по критерию		
Подходы оценки	1	1	1	0,5	
Доходный подход	1	1	1	0,5	
Сравнительный подход			2	1	
Сумма					
Определение итоговой величины весовых коэффициентов					
	А	Б	В	Г	Итоговый вес подхода
Веса критериев	0,366	0,375	0,082	0,178	
Доходный подход	0,2	0,8	0,5	0,5	50%
Сравнительный подход	0,8	0,2	0,5	0,5	50%
Сумма					100%

Источник: расчеты ООО «Апхилл»

6.2. Определение итоговой величины справедливой стоимости Объекта оценки

В рамках выполнения настоящей оценки при расчете справедливой стоимости Объекта оценки Исполнитель применял сравнительный и доходный подходы, опираясь на значительный объем информации по достаточно репрезентативной, по мнению Исполнителя, выборке объектов недвижимости.

Основываясь на качестве информации, используемой в процессе определения стоимости различными подходами, цели оценки и принимая во внимание преимущества и недостатки используемых методов, Исполнитель принял решение присвоить следующие удельные веса полученным результатам:

- стоимость, определенная **сравнительным подходом**, — **50%**;
- стоимость, определенная **доходным подходом**, — **50%**.

Расчет величины справедливой стоимости Объекта оценки представлен в таблице 6.2.

Таблица 6.2. Расчет итоговой величины справедливой стоимости Объекта оценки

Наименование	Стоимость в рамках сравнительного подхода, руб.	Удельный вес подхода	Стоимость в рамках доходного подхода, руб.	Удельный вес подхода	Рыночная стоимость, руб.
Объект оценки	443 165 801	0,5	335 305 899	0,5	389 235 850
Итоговая рыночная стоимость Объекта оценки без учёта НДС					389 235 850

Источник: расчеты ООО «Апхилл»

Таким образом, итоговая величина справедливой стоимости Объекта оценки, определенная по состоянию на дату оценки без учета НДС 20%, составляет:

389 235 850 (Триста восемьдесят девять миллионов двести тридцать пять тысяч восемьсот пятьдесят) руб.

РАЗДЕЛ 7. ДЕКЛАРАЦИЯ КАЧЕСТВА ОЦЕНКИ

Оценщик, выполнивший данную работу, подтверждает на основании знаний и убеждений, что:

- утверждения и факты, содержащиеся в данном Отчете, являются правильными и корректными;
- анализ, мнения и заключения соответствуют сделанным допущениям и ограничивающим условиям и являются нашими личными, независимыми и профессиональными;
- у Оценщика не было текущего имущественного интереса, отсутствует будущий имущественный интерес в оцениваемом объекте, и отсутствуют какие-либо дополнительные обязательства (кроме обязательств по настоящему договору) по отношению к какой-либо из сторон, связанных с оцениваемым объектом;
- оплата услуг Оценщика не связана с определенной итоговой величиной стоимости объекта и также не связана с заранее предопределенной стоимостью или стоимостью, определенной в пользу клиента;
- анализ информации, мнения и заключения, содержащиеся в Отчете, соответствуют требованиям Федерального закона «Об оценочной деятельности» №135-ФЗ от 29 июля 1998 г., Федеральных стандартов оценки, обязательных к применению субъектами оценочной деятельности: ФСО № I, ФСО № II, ФСО № III, ФСО № V, ФСО № VI, ФСО № 7.; Стандартам и правилам оценочной деятельности, утвержденным СРО «СФСО» МСО 1 2007 г. (Международный стандарт оценки 1) «Рыночная стоимость как база оценки»; МСО 2 2007 г. (Международный стандарт оценки 2) «Базы оценки, отличные от рыночной стоимости»; Международный стандарт финансовой отчётности (МСФО) (IFRS) 13 «Оценка справедливой стоимости», утверждённый приказом Министерства финансов Российской Федерации от 18.07.2012 г. № 106н;
- осмотр Объекта оценки произведен с помощью лиц, указанных в графе «Информация обо всех привлекаемых к проведению оценки и подготовке отчета об оценке специалистах» Раздела 1 настоящего Отчета;
- квалификация Оценщиков, участвующих в выполнении Отчета, соответствует профессиональным критериям саморегулируемой организации оценщиков СРО «СФСО».

РАЗДЕЛ 8. СПИСОК ИСТОЧНИКОВ ИНФОРМАЦИИ

При подготовке данного Отчета нами были использованы нижеследующие материалы.

Данные, предоставленные Заказчиком (в копиях):

- Свидетельство о государственной регистрации права серии 77 АС № 366388 от 09.06.2015 г.;
- Выписка из ЕГРП на недвижимое имущество № 56/264/2015-358 от 14.05.2015 г.;
- информация консультативного характера, предоставленная Заказчиком.

Нормативные акты:

- Конституция РФ;
- Гражданский кодекс Российской Федерации;
- Налоговый кодекс Российской Федерации;
- Закон РФ «Об оценочной деятельности в Российской Федерации» от «29» июля 1998 г. №135-ФЗ.

Стандарты оценки:

- Федеральный стандарт оценки «Структура федеральных стандартов оценки и основные понятия, используемые в федеральных стандартах оценки (ФСО №I)» от 14.04.2022 г.;
- Федеральный стандарт оценки «Виды стоимости (ФСО №II)» от 14.04.2022 г.;
- Федеральный стандарт оценки «Процесс оценки (ФСО №III)» от 14.04.2022 г.;
- Федеральный стандарт оценки «Подходы и методы оценки (ФСО №V)» 14.04.2022 г.;
- Федеральный стандарт оценки «Отчет об оценке (ФСО №VI)» от 14.04.2022 г.;
- Федеральный стандарт оценки «Оценка недвижимости (ФСО №7)» от 25.09.2014 г.
- МСО 1 2007 г. (Международный стандарт оценки 1) «Рыночная стоимость как база оценки»;
- МСО 2 2007 г. (Международный стандарт оценки 2) «Базы оценки, отличные от рыночной стоимости»;
- Международный стандарт финансовой отчетности (МСФО) (IFRS) 13 «Оценка справедливой стоимости», утверждённый приказом Министерства финансов Российской Федерации от 18.07.2012 г. № 106н
- Стандарты и Правила оценочной деятельности СРО «СФСО».

Научная литература:

- Федотова М. А., Рослов В. Ю., Щербакова О. Н., Мышанов А. И. «Оценка для целей залога: теория, практика, рекомендации», г. Москва, 2008 г.;
- Грязнова А. Г., Федотова М. А. «Оценка недвижимости Учебник - 2-е изд., переработанное и доп.», г. Москва, 2008 г.;
- Методические рекомендации «Оценка имущественных активов для целей залога», рекомендовано к применению решением Комитета Ассоциации Российских банков (АРБ) по оценочной деятельности (Протокол от 25.11.2011 г.);
- Гриненко С. В. «Экономика недвижимости. Конспект лекций», Таганрог, 2004 г.;
- Грязнова А. Г., Федотова М. А. «Оценка бизнеса», г. Москва, 2009 г.;
- Грибовский С. В. «Оценка стоимости недвижимости», г. Москва, 2009 г.;
- Лейфер Л. А., Крайникова Т. В. «Справочник оценщика недвижимости», г. Н. Новгород, 2018 г.;
- Медведева О. Е. «Оценка стоимости земель сельскохозяйственного назначения и иного сельскохозяйственного имущества», г. Москва, 2005 г.;
- Петров В. И. «Оценка стоимости земельных участков. Учебное пособие. - 2-е изд., переработанное и доп.», г. Москва, 2008 г.;
- Прорвич В. А., Кузнецов В. Н., Семенова Е. А. и др. «Оценка урбанизированных земель», г. Москва, 2004 г.

Информационно-аналитические материалы:

- www.cbr.ru; www.avito.ru; realty.yandex.ru; www.realto.ru; www.cian.ru; www.theproperty.ru.

ПРИЛОЖЕНИЕ 1 К ОТЧЕТУ № АБ-499-23 ОТ 26.12.2023 Г.

ДОКУМЕНТЫ, РЕГЛАМЕНТИРУЮЩИЕ ДЕЯТЕЛЬНОСТЬ ИСПОЛНИТЕЛЯ

Доверенность № П1-21

г. Москва

11.01.2021 г.

Настоящей доверенностью **Общество с ограниченной ответственностью «Апхилл»** (далее - Общество), в лице Генерального директора Семина Алексея Александровича, действующего на основании Устава, уполномочивает **Калуженина Юрия Юрьевича**, имеющего паспорт серии 1808, номер 175986, выдан отделом УФМС России по Волгоградской обл. в г. Волжском, дата выдачи 11.07.2008, код подразделения 340-011, зарегистрирован по адресу Московская область, Ступинский район, с. Верзилово, мкр. Новое Ступино, ул. Парковая, д. 35:

1. Подписывать, заключать, изменять контракты, договоры на проведение оценки объектов оценки, задания на проведение оценки, дополнительные соглашения к договорам на проведение оценки, консультационно-аналитические записки по описанию объектов оценки, акты приема-передачи, акты сдачи-приёмки оказанных услуг по договорам на проведение оценки, счета-фактуры, счета на оплату или приходные кассовые ордера по договорам на проведение оценки, соглашения о расторжении договоров, принимать все обязательства в связи с подписанием или исполнением любого контракта в рамках оценочной деятельности ООО «Апхилл».
2. Подписывать от имени ООО «Апхилл» отчёты об оценке, краткие экспертные заключения об оценке, информационные письма, коммерческие предложения, ответы на запросы.
3. Заверять копии любых финансовых, хозяйственных и учредительных документов Общества.
4. Передавать и получать от имени Общества имущество, продукцию, изделия или материальные ценности, изготовленные для Общества или от его имени. Подписывать акты приема-передачи, счета-фактуры, товарные накладные и другие документы, связанные с данным поручением.
5. Передавать и получать от имени Общества ответы, заявления, выписки, справки, акты сверки, отчёты об оценке, экспертные заключения СРОО и другие документы, подготовленные от и для Общества. Подписывать акты приема-передачи, справки, заявления и другие документы, связанные с данным поручением.

Настоящая доверенность выдана без права передоверия и действительна **до 31.12.2023 г.** включительно.

Изложенное и образец подписи доверенного лица _____ удостоверяю.

Генеральный директор
ООО «Апхилл»



Семин Алексей Александрович

г. Москва

«21» сентября 2023 г.

**СЕРТИФИКАТ
К ДОГОВОРУ № 103/23/134/936
СТРАХОВАНИЯ ОТВЕТСТВЕННОСТИ ЮРИДИЧЕСКОГО ЛИЦА, ЗАКЛЮЧАЮЩЕГО
ДОГОВОРЫ НА ПРОВЕДЕНИЕ ОЦЕНКИ**

Настоящим удостоверяется, что в соответствии с Договором № 103/23/134/936 от 21 сентября 2023 г. страхования ответственности оценщика, застрахована ответственность ООО «Апхилл» на следующих условиях:

1. СТРАХОВЩИК: ПАО СК «Росгосстрах»

Адрес местонахождения: 140002, Московская обл., г. Люберцы, ул. Парковая, д. 3.
Лицензия Банка России СИ № 0001 от 06 июня 2018 г.

Банковские реквизиты:

ИНН: 7707067683, КПП: 997950001, ОГРН: 1027739049689
Расч. счёт: 40701810201700000432 в ПАО БАНК «ФК ОТКРЫТИЕ»
Корр. счёт: 30101810300000000985, БИК: 044525985

2. СТРАХОВАТЕЛЬ: ООО «Апхилл»

Адрес местонахождения: 107140, г. Москва, ул. Верхняя Красносельская, д. 34, пом. V, ком. 1В
ИНН: 7708706445, ОГРН: 1097746622643
Расч. счёт: 40702810501400006959 в АО «АЛЬФА-БАНК»,
Корр. счёт: 30101810200000000593, БИК: 044525593

3. ОБЪЕКТ СТРАХОВАНИЯ:

3.1. Объектом страхования являются имущественные интересы Страхователя, связанные с риском:

- а) ответственности за нарушение договора на проведение оценки;
- б) ответственности за причинение за причинение вреда имуществу третьих лиц в результате нарушения требований Федерального закона от 29 июля 1998 г. № 135-ФЗ «Об оценочной деятельности в Российской Федерации», федеральных стандартов оценки, иных нормативных правовых актов Российской Федерации в области оценочной деятельности, стандартов и правил оценочной деятельности.

3.2. Настоящий Договор страхования заключен в отношении заключаемых Страхователем договоров на проведение оценки рыночной, или иной стоимости (кроме кадастровой).

4. СТРАХОВОЙ СЛУЧАЙ:

Страховым случаем является:

4.1. установленный вступившим в законную силу решением суда (арбитражного суда) или признанный Страховщиком факт причинения действиями (бездействием) Страхователя и (или) оценщика, заключившего со Страхователем трудовой договор,

- а) ущерба в результате нарушения договора на проведения оценки;
- б) вреда имуществу третьих лиц в результате нарушения требований Федерального закона от 29.07.1998 г. № 135-ФЗ «Об оценочной деятельности в Российской Федерации», федеральных стандартов оценки, иных нормативных правовых актов Российской Федерации в области оценочной деятельности, стандартов и правил оценочной деятельности.

4.2. Возмещение ущерба, причиненного в течение срока действия Договора страхования, производится в течение срока исковой давности, установленного законодательством Российской Федерации на дату заключения Договора страхования, но не более трёх лет.

4.3. В целях настоящего договора страхования, достоверность величины рыночной или иной стоимости объекта оценки, установленной в отчете об оценке, устанавливается вступившим в законную силу решением суда (арбитражного суда).

5. СТРАХОВАЯ СУММА:

5.1. для ущерба в результате нарушения договора на проведение оценки по всем страховым случаям:	100 000 000,00 руб.
5.2. вреда имуществу третьих лиц в результате нарушения требований Федерального закона от 29.07.1998 г. № 135-ФЗ «Об оценочной деятельности в Российской Федерации», федеральных стандартов оценки, иных нормативных правовых актов в области оценочной деятельности по всем страховым случаям:	100 000 000,00 руб.
В том числе по одному страховому случаю в соответствии с п. 3.1б) договора страхования:	100 000 000,00 руб.

5.3. Страховая сумма является предельной суммой всех страховых выплат, которые могут быть произведены по всем страховым случаям, наступившим в течение срока страхования.

6. СРОК СТРАХОВАНИЯ:

С 0.00 часов «03» октября 2023 г. по 24.00 часа «02» октября 2024 г.

Все остальные условия по страхованию ответственности ООО «Апхилл» применяются в соответствии с Договором № 103/23/134/936 от 21 сентября 2023 г. страхования ответственности юридического лица, заключающего договоры на проведение оценки, Правил страхования ответственности оценщиков и юридических лиц, заключающих договоры на проведение оценки, (типовые (единые)) №134 в редакции, действующей на дату заключения договора.

Директор Департамента страхования непромышленных рисков Блока корпоративного страхования (на основании доверенности № 23-06/177 от 01.02.2023 г.)



Стражиц А.Д.



www.fsosro.ru
109147, Москва, а/я 176

**ФЕДЕРАЦИЯ
СПЕЦИАЛИСТОВ ОЦЕНЩИКОВ**

info@fsosro.ru
+7 (495) 107-93-70

СВИДЕТЕЛЬСТВО

о членстве в саморегулируемой организации оценщиков

Саморегулируемая организация «Союз «Федерация Специалистов Оценщиков» зарегистрирована Федеральной регистрационной службой в едином государственном реестре саморегулируемых организаций оценщиков 23 декабря 2016 г. регистрационный № 0017.

Оценщик:

Вусов Александр Владимирович

паспорт: серия 4508 № 765200, выдан 11.09.2006 г.
ОВД РАЙОНА МАРЬИНСКИЙ ПАРК ГОРОДА МОСКВЫ
Код подразделения 772-083

включен в реестр СРО «СФСО»:
19.10.2016, регистрационный № 70

Оценщик имеет право осуществлять оценочную деятельность на всей территории Российской Федерации в соответствии с Федеральным законом «Об оценочной деятельности в Российской Федерации» № 135-ФЗ от 29.07.1998 г.

Срок действия настоящего свидетельства 1 год с даты выдачи.

Выдано «16» марта 2023г.

Президент

М.П.



М.А. Скатов

0270

г. Москва

«21» сентября 2023 г.

**СЕРТИФИКАТ
К ДОГОВОРУ № 106/23/134/936
СТРАХОВАНИЯ ОТВЕТСТВЕННОСТИ ОЦЕНЩИКА**

Настоящим удостоверяется, что в соответствии с Договором № 106/23/134/936 от 21 сентября 2023 г. страхования ответственности оценщика, застрахована ответственность Вусова Александра Владимировича на следующих условиях:

1. СТРАХОВЩИК: ПАО СК «Росгосстрах»

Адрес местонахождения: 140002, Московская обл., г. Люберцы, ул. Парковая, д. 3.
Лицензия Банка России СИ № 0001 от 06 июня 2018 г.

Банковские реквизиты:

ИНН: 7707067683, КПП: 997950001, ОГРН: 1027739049689
Расч: счёт: 40701810201700000432 в ПАО БАНК «ФК ОТКРЫТИЕ»
Корр. счёт: 30101810300000000985, БИК: 044525985

2. СТРАХОВАТЕЛЬ: Вусов Александр Владимирович

Адрес местонахождения: г. Москва, ул. Марьинский парк, д. 17, корп. 2, кв. 89
Паспортные данные: Паспорт РФ 45 08 765200 выдан 11.09.2006 г. ОВД района Марьинский парк города Москвы
Код подразделения 772-083
ИНН: 772326288367

3. ОБЪЕКТ СТРАХОВАНИЯ:

3.1. Объектом страхования являются имущественные интересы Страхователя, связанные с риском ответственности Страхователя по обязательствам, возникающим вследствие причинения ущерба заказчику, заключившему договор на проведение оценки, и (или) третьим лицам в результате осуществления Страхователем оценочной деятельности.

3.2. Настоящий Договор страхования заключен в отношении заключаемых Страхователем договоров на проведение оценки рыночной, или иной стоимости (кроме кадастровой).

4. СТРАХОВОЙ СЛУЧАЙ:

Страховым случаем является:

4.1. установленный вступившим в законную силу решением суда (арбитражного суда) или признанный Страховщиком факт причинения ущерба действиями (бездействием) Страхователя в результате нарушения требований федеральных стандартов оценки, стандартов и правил оценочной деятельности, установленных саморегулируемой организацией оценщиков, членом которой являлся Страхователь на момент причинения ущерба.

4.2. Возмещение ущерба, причиненного в течение срока действия Договора страхования, производится в течение срока исковой давности, установленного законодательством Российской Федерации на дату заключения Договора страхования, но не более трёх лет.

4.3. В целях настоящего договора страхования, достоверность величины рыночной или иной стоимости объекта оценки, установленной в отчете об оценке, устанавливается вступившим в законную силу решением суда (арбитражного суда).

5. СТРАХОВАЯ СУММА:

5.1. для возмещения ущерба, причиненного действиями (бездействием) Страхователя в результате нарушения требований федеральных стандартов оценки, стандартов и правил оценочной деятельности, установленных саморегулируемой организацией оценщиков – по всем страховым случаям:	30 000 000,00 руб.
5.2. Страховая сумма по договору страхования в целом:	30 000 000,00 руб.
5.3. Страховая сумма (лимит возмещения) для возмещения ущерба, причиненного действиями (бездействием) Страхователя в результате нарушения требований федеральных стандартов оценки, стандартов и правил оценочной деятельности, установленных саморегулируемой организацией оценщиков – по одному страховому случаю:	30 000 000,00 руб.

6. СРОК СТРАХОВАНИЯ:

С 0.00 часов «03» октября 2023 г. по 24.00 часа «02» октября 2024 г.

Все остальные условия по страхованию ответственности оценщика Вусова Александра Владимировича в соответствии с Договором № 106/23/134/936 от 21 сентября 2023 г. страхования ответственности оценщика, Правил страхования ответственности оценщиков и юридических лиц, заключающих договоры на проведение оценки, (типовые (единые)) №134 в редакции, действующей на дату заключения договора.

Директор Департамента страхования непромышленных рисков Блока корпоративного страхования (на основании доверенности № 23-06/177 от 01.02.2023 г.)



Стражиц А.Д.



**ФЕДЕРАЦИЯ
СПЕЦИАЛИСТОВ ОЦЕНЩИКОВ**

info@fsosro.ru
+7 (495) 107-93-70

**Выписка
из реестра членов саморегулируемой организации оценщиков**

Настоящая выписка из реестра членов саморегулируемой организации оценщиков выдана по заявлению

Общество с ограниченной ответственностью «Апхилл»

(фамилия, имя, отчество (последнее – при наличии) заявителя или полное наименование организации)
о том, что

Вусов Александр Владимирович

(фамилия, имя, отчество (последнее – при наличии) оценщика)

является членом саморегулируемой организации «Союз «Федерация Специалистов Оценщиков», включен(а) в реестр оценщиков 19.10.2016г. за регистрационным № 70

(сведения о наличии членства в саморегулируемой организации оценщиков)

право осуществления оценочной деятельности не приостановлено

(сведения о приостановлении права осуществления оценочной деятельности)

№ 025460-1 от 15.07.2021г. по направлению «Оценка недвижимости», № 025461-2 от 15.07.2021г. по направлению «Оценка движимого имущества», № 028877-3 от 31.08.2021г. по направлению «Оценка бизнеса»

(сведения о квалификационном аттестате в области оценочной деятельности с указанием направления оценочной деятельности)

Не занимается частной практикой в сфере оценочной деятельности

(иные запрошенные заинтересованным лицом сведения, содержащиеся в реестре членов саморегулируемой организации оценщиков)

Данные сведения предоставлены по состоянию на «07» июля 2023г.

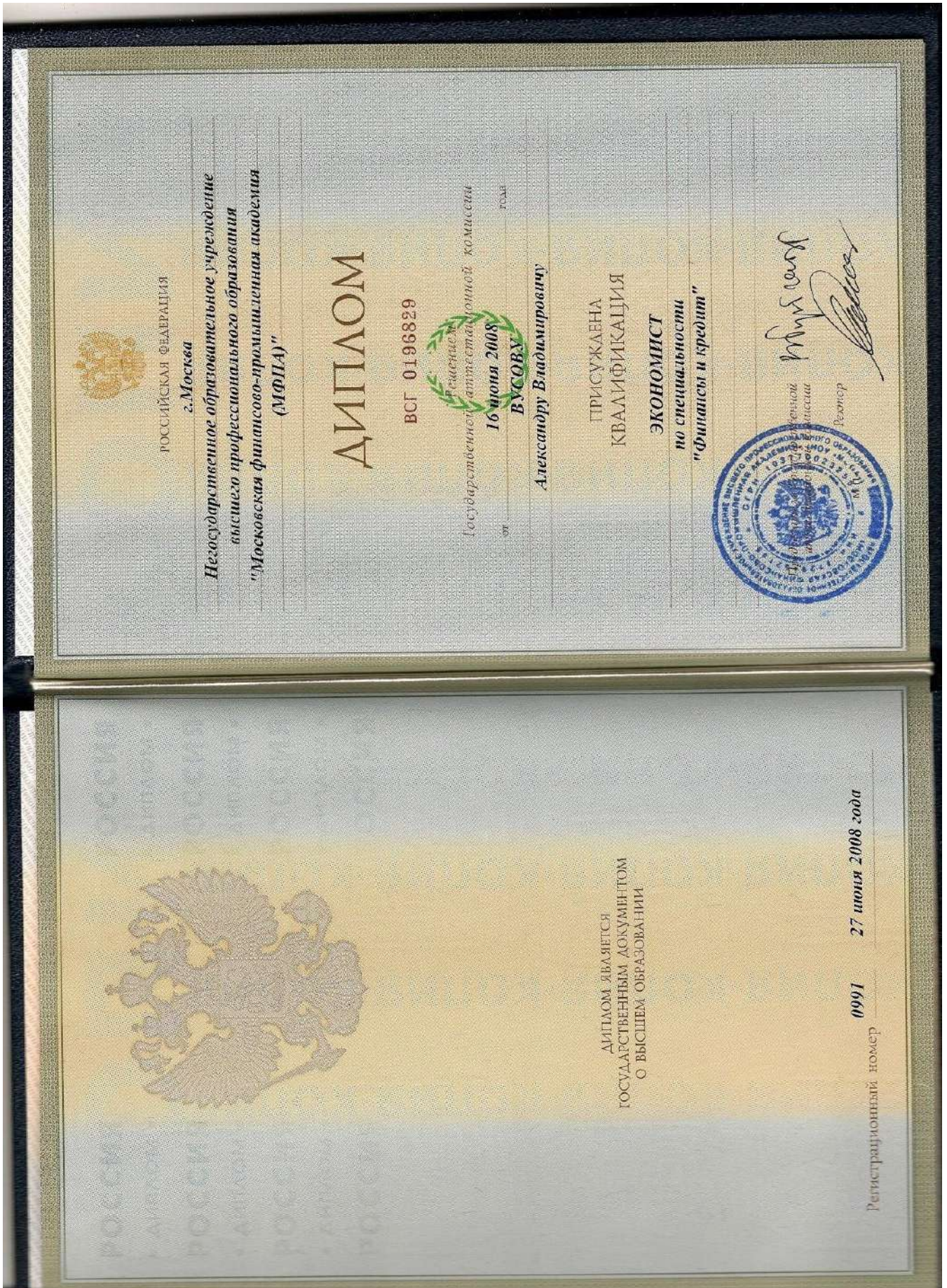
Дата составления выписки «07» июля 2023г.

Президент
Саморегулируемой организации
«Союз «Федерация Специалистов
Оценщиков»

М.П.



 М.А.Скатов



<p>Фамилия, имя, отчество Вусов Александр Владимирович</p> <p>Дата рождения 15 января 1986 года</p>	<p>РОССИЙСКАЯ ФЕДЕРАЦИЯ</p> 
<p>Предыдущий документ об образовании аттестат о среднем (полном) общем образовании, выданный в 2003 году</p> <p>Вступительные испытания прошел Поступил (а) в 2003 году в Московский международный институт эконометрики, информатики, финансов и права (ММИЭИФП) (очная форма)</p> <p>Завершил (а) обучение в 2008 году в Московской финансово-промышленной академии (МФПА) (очная форма)</p>	<p>г. Москва</p> <p>Негосударственное образовательное учреждение высшего профессионального образования «Московская финансово-промышленная академия (МФПА)»</p>
<p>Нормативный период обучения по очной форме 5 лет</p> <p>Направление/специальность Финансы и кредит</p> <p>Специализация Оценка собственности</p> <p>Курсовые работы: Создание предпринимательской фирмы, отлично Оценка стоимости коммерческого банка методом сделок, отлично</p>	<p>ПРИЛОЖЕНИЕ К ДИПЛОМУ</p> <p>№ ВСГ 0196829</p> <p>0991 (регистрационный номер)</p> <p>27 июня 2008 года (дата выдачи)</p> <p>Решением Государственной аттестационной комиссии</p>
<p>Практика:</p> <p>Производственная практика, 4 недели, зачтено Преддипломная практика, 8 недель, зачтено</p> <p>Итоговые государственные экзамены: Междисциплинарный экзамен по специальности, отлично</p> <p>Выполнение и защита выпускной квалификационной работы на тему "Оценка рыночной стоимости недвижимости на примере офисного здания", 12 недель, отлично</p> <p>Данный диплом дает право профессиональной деятельности в соответствии с уровнем образования и квалификацией.</p>	<p>от _____ года</p> <p>присуждена</p> <p>Квалификация ЭКОНОМИСТ</p> <p>Ректор </p> <p>Декан </p> <p>Секретарь </p>
<p>Продолжение см. на обороте</p> <p>Документ содержит количество листов:</p>	 <p>Лист №1</p>

БЕЗ ДИПЛОМА НЕДЕЙСТВИТЕЛЬНО

БЕЗ ДИПЛОМА НЕДЕЙСТВИТЕЛЬНО



РОССИЙСКАЯ ФЕДЕРАЦИЯ

СВИДЕТЕЛЬСТВО О ПОВЫШЕНИИ КВАЛИФИКАЦИИ

Настоящее свидетельство выдано *Вусову Александру Владимировичу* (фамилия, имя, отчество) в том, что он(а) с *01* октября 2012 г. по *16* октября 2012 г. повышал(а) свою квалификацию в (на) *Московской государственной университетской школе и училище им. К. Г. Раздольского* по *программе "Учебные занятия"* (наименование образовательного учреждения (образовательной организации) дополнительного профессионального образования) (наименование программы дополнительного профессионального образования)

в объеме *104 часов* (количество часов)
За время обучения сдал(а) зачеты и экзамены по основным дисциплинам программы:

Наименование	Количество часов	Оценка
<i>1. Общегенные дисциплины</i>	<i>72</i>	
<i>2. Дисциплины по выбору</i>	<i>32</i>	
<i>Учебный комплексный экзамен</i>		<i>отлично</i>

Прошел(а) стажировку в (на) *нет* (наименование предприятия, организации, учреждения)

выполнил(а) итоговую работу на тему: *нет* (наименование темы)



М.П. *Рядов* (подпись)
Секретарь

Город *Москва* (год) *2012*

Форм. №10. М.П. 2012

Свидетельство является государственным документом
о повышении квалификации

Регистрационный номер *5558*

**КВАЛИФИКАЦИОННЫЙ АТТЕСТАТ
В ОБЛАСТИ ОЦЕНОЧНОЙ ДЕЯТЕЛЬНОСТИ**

№ 025460-1

« 15 » июля 20 21 г.

Настоящий квалификационный аттестат в области оценочной деятельности по направлению оценочной деятельности

«Оценка недвижимости»

выдан Вусову Александру Владимировичу

на основании решения федерального бюджетного учреждения
«Федеральный ресурсный центр»

от « 15 » июля 20 21 г. № 208

Директор  А.С. Бункин

Квалификационный аттестат выдается на три года и действует
до « 15 » июля 20 24 г.

ПРИЛОЖЕНИЕ 2 К ОТЧЕТУ № АБ-499-23 ОТ 26.12.2023 Г.

ДОКУМЕНТЫ, ПРЕДОСТАВЛЕННЫЕ ЗАКАЗЧИКОМ



ВХ. № 300

09 ИЮН 2015

МИНИСТЕРСТВО ЭКОНОМИЧЕСКОГО РАЗВИТИЯ РОССИЙСКОЙ ФЕДЕРАЦИИ
ФЕДЕРАЛЬНАЯ СЛУЖБА ГОСУДАРСТВЕННОЙ РЕГИСТРАЦИИ, КАДАСТРА И КАРТОГРАФИИ
УПРАВЛЕНИЕ ФЕДЕРАЛЬНОЙ СЛУЖБЫ ГОСУДАРСТВЕННОЙ
РЕГИСТРАЦИИ, КАДАСТРА И КАРТОГРАФИИ ПО МОСКВЕ
(УПРАВЛЕНИЕ РОСРЕЕСТРА ПО МОСКВЕ)

СВИДЕТЕЛЬСТВО О ГОСУДАРСТВЕННОЙ РЕГИСТРАЦИИ ПРАВА

повторное, взамен свидетельства: 07.08.2014, Москва

Дата выдачи:

Документы-основания: • Правила доверительного управления зарегистрированы ФСФР России 15.01.2010 за № 1702-94164529 с изменениями от 03.08.2010, 14.10.2010, 23.11.2010, 05.05.2011, 22.12.2011, 17.05.2012, 22.05.2014, 27.02.2015; Выписка из реестра паевых инвестиционных фондов от 12.10.2010 № 12-08/25224; Договор купли-продажи недвижимого имущества от 15.10.2010 с Закрытым акционерным обществом «Фабрика Развлечений»

Субъект (субъекты) права: Владельцы инвестиционных паев - Закрытый паевой инвестиционный рентный фонд "Экорент" под управлением Общества с ограниченной ответственностью "Управляющая компания "Метрополь" данные о которых устанавливаются на основании данных лицевых счетов владельцев инвестиционных паев в реестре владельцев инвестиционных паев и счетов депо владельцев инвестиционных паев.

Вид права: Общая долевая собственность

Кадастровый(условный) номер: 77:01:0001002:1017

Объект права: Здание, назначение: нежилое, площадь 1 707,6 кв.м., количество этажей: 4, в том числе подземных: 1, адрес (местонахождение) объекта: г.Москва, ул.Моховая, д.10, строен.1

Существующие ограничения (обременения) права: аренда, доверительное управление

О чем в Едином государственном реестре прав на недвижимое имущество и сделок с ним "15" ноября 2010 года сделана запись регистрации № 77-77-11/159/2010-524

Государственный регистратор

(подпись, м.п.)
77-77-11/159/2010-524

Бутрина Е. Н.

Иные участники общей собственности согласно записям Единого государственного реестра прав по состоянию на 15.11.2010 :

не зарегистрировано

Государственный регистратор



(подпись, м.п.)

Бутрина Е. Н.

77 АС 366389



МИНИСТЕРСТВО ЭКОНОМИЧЕСКОГО РАЗВИТИЯ РОССИЙСКОЙ ФЕДЕРАЦИИ
 ФЕДЕРАЛЬНАЯ СЛУЖБА ГОСУДАРСТВЕННОЙ РЕГИСТРАЦИИ,
 КАДАСТРА И КАРТОГРАФИИ
 УПРАВЛЕНИЕ ФЕДЕРАЛЬНОЙ СЛУЖБЫ ГОСУДАРСТВЕННОЙ РЕГИСТРАЦИИ,
 КАДАСТРА И КАРТОГРАФИИ ПО МОСКВЕ
 (Управление Росреестра по Москве)

Большая Тульская ул., д. 15. Москва. 115191

тел. (495) 957-68-16, 957-69-57 факс: (495) 954-28-65 E-mail: 77_upr@rosreestr.ru

<http://www.to77.rosreestr.ru>

из № _____ от _____
**ВЫПИСКА ИЗ ЕДИНОГО ГОСУДАРСТВЕННОГО РЕЕСТРА ПРАВ НА НЕДВИЖИМОЕ
 ИМУЩЕСТВО И СДЕЛОК С НИМ**

 Дата 14.05.2015 г.

 № 56/264/2015-358

На основании запроса от 14.05.2015 г., поступившего на рассмотрение 14.05.2015 г. сообщаем, что в Едином государственном реестре прав на недвижимое имущество и сделок с ним зарегистрировано:

1. Характеристики объекта недвижимости:		
Кадастровый (или условный) номер объекта:		77:01:0001002:1017
наименование объекта:		Здание
назначение объекта:		Нежилое
площадь объекта:		1707.6 кв.м
инвентарный номер, литер:		
этажность (этаж):		4
номера на поэтажном плане:		
адрес (местоположение) объекта:		г.Москва, ул.Моховая, д.10, строен.1
состав:		
2. Правообладатель (правообладатели):	2.1.	Закрытый паевой инвестиционный рентный фонд "Экорент"
3. Вид, номер и дата государственной регистрации права:	3.1.	Долевая собственность 77-77-11/159/2010-524 от 15.11.2010
4. Ограничение (обременение) права:		
4.1.1.	вид:	Доверительное управление
	дата государственной регистрации:	05.05.2015

	номер государственной регистрации:	77-77/011-77/022/039/2015-200/2
	срок, на который установлено ограничение (обременение) права:	
	лицо, в пользу которого установлено ограничение (обременение) права:	Общество с ограниченной ответственностью "Управляющая компания "МЕТРОПОЛЬ" ИНН:7706285907
	основание государственной регистрации:	Договор о передаче прав и обязанностей управляющей компании по договору доверительного управления паевым инвестиционным фондом 2201/15-01-ДУ от 22.01.2015; Правила доверительного управления от 15.01.2010
4.1.2.	вид:	Аренда
	дата государственной регистрации:	24.10.2014
	номер государственной регистрации:	77-77-11/099/2013-088
	срок, на который установлено ограничение (обременение) права:	по 30.04.2020
	лицо, в пользу которого установлено ограничение (обременение) права:	Общество с ограниченной ответственностью "МОСОБЛОТЕЛЬ" ИНН:7729778088
	основание государственной регистрации:	Договор аренды нежилого здания 15ЭР/13 от 2013-04-08; Дополнительное соглашение от 10.10.2013г. к Договору аренды 15ЭР/13 от 08.04.2013; Дополнительное соглашение к договору № 15ЭР/13 аренды нежилого здания от 08.04.2013 от 16.06.2014; Дополнительное соглашение о замене стороны по договору № 15ЭР/13 аренды нежилого здания от 08.04.2013 от 06.10.2014
5.	Договоры участия в долевом строительстве:	не зарегистрировано
6.	Правопритязания:	отсутствуют
7.	Заявленные в судебном порядке права требования:	данные отсутствуют
8.	Отметка о возражении в отношении зарегистрированного права:	данные отсутствуют

Выписка выдана: Гришина Елена Сергеевна

Сведения, содержащиеся в настоящем документе, являются актуальными (действительными) на дату получения запроса органом, осуществляющим государственную регистрацию прав. В соответствии со статьей 7 Федерального закона от 21 июля 1997 г. №122-ФЗ "О государственной регистрации прав на недвижимое имущество и сделок с ним" использование сведений, содержащихся в настоящей выписке, способами или в форме, которые наносят ущерб правам и законным интересам правообладателей, влечет ответственность, предусмотренную законодательством Российской Федерации.

А 007393

ГЛАВНЫЙ СПЕЦИАЛИСТ-ЭКСПЕРТ

(должность уполномоченного должностного лица органа,
осуществляющего государственную регистрацию прав)



Сидорова А.И.

Костина И.А.

(Фамилия, инициалы)

Получение заявителем выписки из ЕГРП для последующего представления в органы государственной власти, органы местного самоуправления и органы государственных внебюджетных фондов в целях получения государственных и муниципальных услуг **не требуется**. Данную информацию указанные органы **обязаны** запрашивать у Росреестра **самостоятельно**. (Федеральный закон от 27.07.2010 №210-ФЗ «Об организации предоставления государственных и муниципальных услуг» ч. 1, ст.7)*

ПРИЛОЖЕНИЕ 3 К ОТЧЕТУ № АБ-499-23 ОТ 26.12.2023 Г.

ИНФОРМАЦИЯ ОБ ОБЪЕКТАХ-АНАЛОГАХ

Объекты-аналоги, используемые в рамках сравнительного подхода.

Объект-аналог №1

<https://www.cian.ru/sale/commercial/295709025/>

The screenshot displays a real estate listing on the website cian.ru. The main title is "Здание, 4 674 м²" (Building, 4 674 m²). The location is specified as "Москва, ЦАО, р-н Таганский, Славянская пл., 2/5С5". The listing includes a large photograph of the building, a row of smaller thumbnail images, and a list of features: "Площадь: 4 674 м²" and "Этажность: 5". The price is listed as "1 790 000 000 Р". The listing is attributed to the real estate agency "NF Group - ex-Knight Frank Russia" and the agent "Нина Уколова". A "Купить" (Buy) button is visible at the bottom right of the listing.

Обновлено: 30 ноя, 14:28 • 30 просмотров, 0 за сегодня

Здание, 4 674 м²

Москва, ЦАО, р-н Таганский, Славянская пл., 2/5С5 [На карте](#)
📍 Китай-город 🚶 2 мин. 📍 Китай-город 🚗 2 мин.

В избранное

8 фото

Площадь: 4 674 м² Этажность: 5

Лот: 53406. Предлагается на продажу административное пятиэтажное здание в центре города. Хорошая транспортная доступность, до метро Китай город - 180 м. Шаговая доступность до парка Зарядье и Кремля. Удобный выезд на Москворецкую набережную, Лубянский проезд, улицы Варварка и Маросейка.
Общая площадь - 4 674 кв.м. Этажность: 5.
Здание оснащено современными инженерными системами и коммуникациями.
Организация офисного пространства - кабинетная.
2 пассажирский лифта.

1 790 000 000 Р
Следить за изменением цены
Предложите свою цену
Например, 1 736 300 000
Цена за метр 382 970 Р
Налог НДС включен: 298 333 333 Р

+7 966 054-11-96
☎ Номер только для звонков, сообщения не дойдут
📧 Если захотите оставить жалобу, напишите нам
Написать

Напишите, пока пользователь в сети

АГЕНТСТВО НЕДВИЖИМОСТИ
NF Group - ex-Knight Frank Russia
Документы проверены

На Циан: 10 лет Объектов в работе: 371

РИЕЛТОР
Нина Уколова

Отчёт о привлекательности помещения и локации Купить

TALLER — умный офис в ЦАО
Продажа помещений по ЛДЦ. Бизнес-кластер на Павловской. Система «умный офис». Собственная

Объект-аналог №2

<https://www.cian.ru/sale/commercial/294986619/>

← ↻ 🔒 www.cian.ru Купить здание 1416м² Хлыновский туп., ЗС1, Москва, ЦАО, р-н Пресненский - база ЦИАН,...
🔍 📄 🗑️ ⌵


Недвижимость в Москве > Коммерческая > Продажи зданий в Москве > ЦАО > Пресненский > Хлыновский тупус


Обновлено: 13 дек. 17:07 👁️ 108 просмотров, 1 за сегодня


Здание (В), 1 416 м²

Москва, ЦАО, р-н Пресненский, Хлыновский туп., ЗС1 [На карте](#)


📌 В избранное
🗨️
✍️
📄
🖨️
🗑️
⚠️ Пожаловаться





📷 17 фото



Площадь
1 416 м²



Этажность
4



Класс
В

700 000 000 ₽

Следить за изменением цены

Предложите свою цену

Например, 679 000 000

Цена за метр 494 351 ₽

Налог НДС включен: 116 666 666 ₽

+7 966 061-50-53

+7 915 059-03-16

☎️ Номер только для звонков, сообщения не дойдут

📧 Если захотите оставить жалобу, напишите нам

Написать

ЦАО

АГЕНТСТВО НЕДВИЖИМОСТИ

ЦАО НЕДВИЖИМОСТЬ

🔗 Документы проверены

Не ЦИАН
4 года
Объектов в работе
44

ЦАО

АГЕНТСТВО НЕДВИЖИМОСТИ

ЦАО НЕДВИЖИМОСТЬ

🔗 Документы проверены

Не ЦИАН
4 года
Объектов в работе
44

📄 Отчет о привлекательности помещения и локации Купить

TALLER — умный офис в ЦАО Реклама

Продажа помещений по ДДУ. Бизнес-кластер на Павловской. Система «умный офис». Собственная серверная.

Деловой центр Тайф (Паллер), Рязань

РЕКЛАМА

Ostankino Business Park
Офисы бизнес-класса А, В, С

Лот 322113

Предлагается 3-х этажный представительский особняк с мансардой, 1880 года постройки, реконструированный в 2003 году.

Общая площадь составляет 1 416,5 кв. м. Высота потолков 3,0 м.

Внутреннее пространство сочетает в себе респектабельность отделки и современное инженерно-техническое оснащение: инженерные коммуникации (электрические сети, водоснабжение и водоотведение), центральная система кондиционирования, приточно-вытяжная вентиляция, система пожаротушений, внутренние системы связи (телефонная сеть, структурированная кабельная система, система контроля доступа и видеонаблюдение), круглосуточная охрана.

На четвертом этаже предусмотрен выход на благоустроенную крышу с зоной отдыха.

Земельный участок площадью 469 кв.м. принадлежит на праве аренды до 22.04.2046 г. Парковка на 6 м/м.

Здание находится в пешей доступности от Кремля, транспортная доступность обеспечена близостью Тверской улицы, Никитского и Тверского бульваров.

[Статьи о сайте](#)

Объект-аналог №3

<https://www.cian.ru/sale/commercial/294989733/>

←
www.cian.ru
Купить здание 1703м² ул. Кузнецкий Мост, 4/3С1, Москва, ЦАО, р-н Тверской - база ЦИАН,...
🔍


Недвижимость в Москве > Коммерческая > Продажа зданий в Москве > ЦАО > Тверской > улица Кузнецкий Мост

Обновлено: 13 дек. 11:44 👁 122 просмотра, 0 за сегодня









Здание, 1 703 м²

Москва, ЦАО, р-н Тверской, ул. Кузнецкий Мост, 4/3С1 [На карте](#)

📌 В избранное
🔗
📄
📷
📧
⚠️ Пожаловаться



📷 11 фото

Площадь

1 703 м²

Этажность

4

640 000 000 ₽

Следить за изменением цены

Предложите свою цену

Например, 620 800 000

Цена за метр 375 808 ₽

Налог НДС включен: 106 666 666 ₽

+7 966 054-63-99

☎ Номер только для звонков, сообщения не дойдут

📧 Если захотите оставить жалобу, напишите нам

Написать

РИЕЛТОР

Частный Агент

📄 Документы проверены

📄 Отчёт о привлекательности помещения и локации

Купить

ТАШЕР — умный офис в ЦАО


Продана помещений по ДДУ Бизнес-кластер на Павелецкой. Система «умный офис». Собственная серверная

📄 Отчёт о привлекательности помещения и локации

Купить

ТАШЕР — умный офис в ЦАО

Продана помещений по ДДУ Бизнес-кластер на Павелецкой. Система «умный офис». Собственная серверная



Ostankino Business Park

Офисы в бизнес-парке класса А, В 1 мин. м. Бутырская

+7 (495) 186-28-30

Остankино Бизнес Парк. Рекламодатель и застройщик ООО «СЗ «БИЗНЕС ПАРК «ОСТАНКИНО», ИНН 7703802339. П.Д. на наш.дом.рф

Перейти на сайт

Предлагается на продажу административное отдельно-стоящее здание. Самый центр, внутри Бульварного кольца, в шаговой доступности от станций метро Охотный ряд, Кузнецкий мост, Тверская, Цветной бульвар. Год постройки здания 1885 по проекту архитектора В. П. Загорского для размещения магазина "Кузнецкий пассаж", в 2010 году была проведена реконструкция дома. Здание не является объектом культурного наследия и не является памятником архитектуры. Площадь помещения 1703 м²#178; этажи: 2,3,4 мансарда. Отдельные этажные блоки с собственными входами, смешанная планировка рабочего пространства, столовая кофейный, переговорные, санузлы, серверные. Высота потолков: 3-4 метра. Отделка: потолок звукопоглощающие и декоративные панели; стены шпонируемые панели и декоративно крашенные; пол паркет, инженерная доска, ковролин, гранит, керамогранит. Техническое состояние помещения отвечает стандартам: центральные коммуникации, приточно-вытяжная вентиляция, каналное кондиционирование, светодиодное освещение, централизованная охрана, свой тепловой пункт, спринклерная система пожаротушения, пожарный выход. Мощность электричества 205 кВт. Доступ к помещению круглосуточный. Земельный участок общей площадью 1228 м²#178; в долгосрочной аренде у города. Наземная парковка во дворе на 12 м/м

📄 [Статья о сайте](#)

Объект-аналог №4

<https://www.cian.ru/sale/commercial/264170452/>

← ↻ 🔒 www.cian.ru
Продажа здания 1395м² Большой Златоустинский пер., 1С1, Москва, ЦАО, р-н Басманный...
🔍 📄 📄


Недвижимость в Москве > Коммерческая > Продажа зданий в Москве > ЦАО > Басманный > метро Лубянка > Большой Златоустинский переулок

Обновлено: 27 ноя, 22:57 👁 1,307 просмотров, 0 за сегодня


Здание, 1 395 м²

Москва, ЦАО, р-н Басманный, Большой Златоустинский пер., 1С1 [На карте](#)
▲ Лубянка ⚡ 3 мин. ▲ Кузнецкий мост ⚡ 8 мин. ▲ Площадь Революции ⚡ 10 мин.


❤ В избранное
🗨
✎
📄
📷
🔒 Пожаловаться




📷 16 фото



Площадь
1 395 м²



Этажность
3



Год постройки
1890

Продаётся здание в историческом центре Москвы, рядом с Кремлём. Здание на балансе ООО.

Полностью под арендой, всего 4 этажа (с подвалом). Первый этаж арендуют Ирландский паб и Тануки. Второй этаж и мансарда - арендует офис. Владеет компания более 15 лет, всё официально и чисто сдаётся. Самый долгий договор аренды - до 25 года.

Полная стоимость в договоре.

Более подробно по телефону. Готова ответить на все вопросы.

Отзыв о сайте

782 479 201 ₽

Следить за изменением цены

Предложите свою цену

Например, 759 004 800

Цена за метр 561 008 ₽

Налог УСН

+7 964 564-58-37

☎ Номер только для звонков, сообщения не дойдут

🗨 Если захотите оставить жалобу, напишите нам

Написать

АВТОР ОБЪЯВЛЕНИЯ

ID 48464686

🌟 1.0 · 1 🛡 Документы проверены

Отчёт о привлекательности помещения и локации

[Купить](#)

TALLER – умный офис в ЦАО

Продажа помещений по ДДУ. Бизнес-кластер на Павловской. Система «умный офис». Собственная серверная

📄 и застройщик ООО «Специализированный застройщик «ТАЛЛЕР», ИНН

TALLER – умный офис в ЦАО

Продажа помещений по ДДУ. Бизнес-кластер на Павловской. Система «умный офис». Собственная серверная

📄 Деловой центр Tallor (Таллер). Реконструкция и застро

РЕКЛАМА

Умный бизнес-центр TALLER

Офис с системой управления от 395 000 ₽/м². В центре делового кластера в ЦАО. Рассрочка 0%, ДДУ

+7 (495) 845-01-05

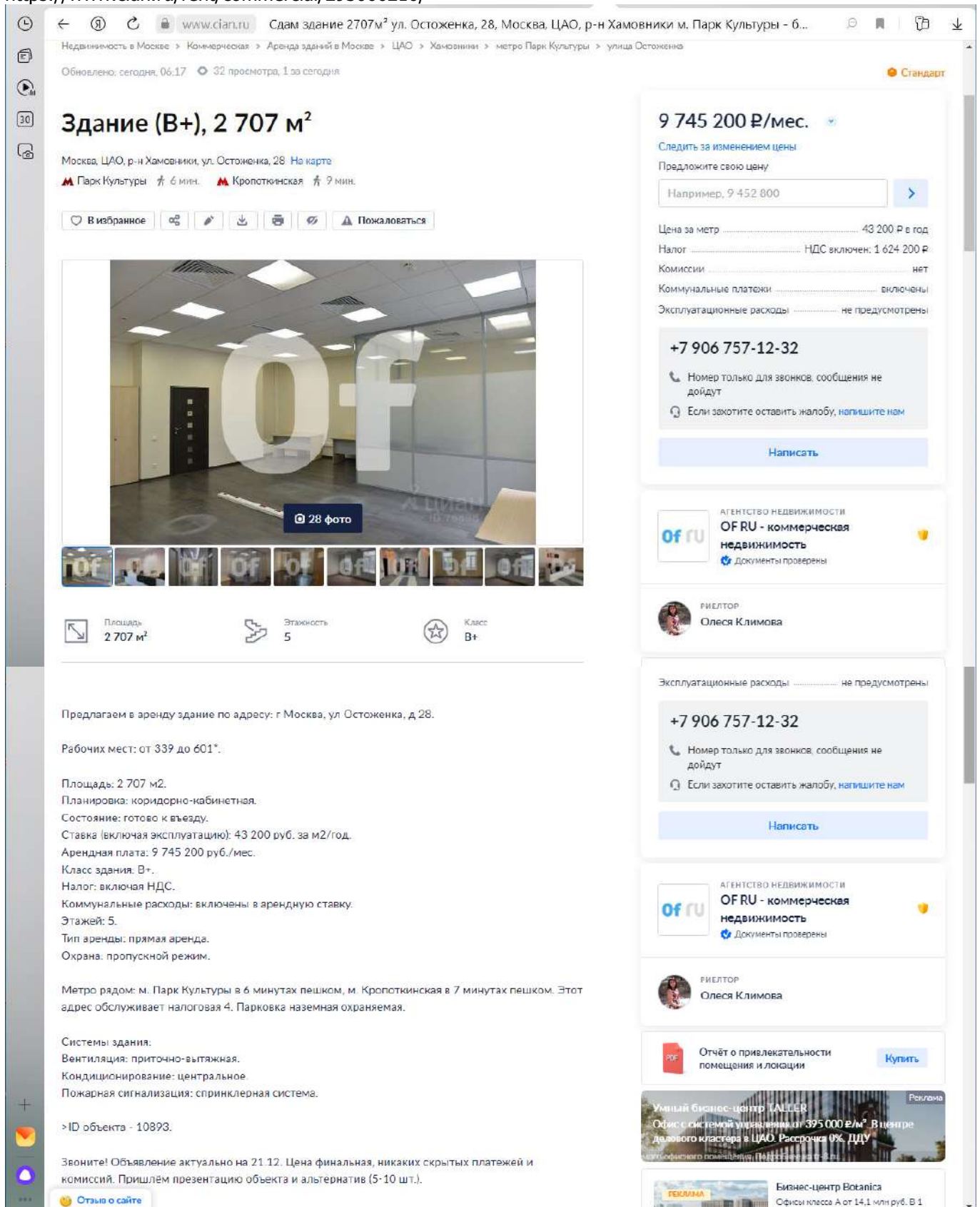
Деловой центр Tallor (Таллер). Реконструктор и застройщик: ООО «Специализированный застройщик «ТАЛЛЕР», ИНН 7716667724. Проектная декларация на сайте застройщика. Рассрочка 0% пред застройщиком, действует до получения разрешения на ввод в

Перейти на сайт

Объекты-аналоги, используемые в рамках доходного подхода.

Объект-аналог №1

<https://www.cian.ru/rent/commercial/293066210/>



Сдам здание 2707м² ул. Остоженка, 28, Москва. ЦАО, р-н Хамовники м. Парк Культуры - б...


Недвижимость в Москве > Коммерческая > Аренда зданий в Москве > ЦАО > Хамовники > метро Парк Культуры > улица Остоженка

Обновлено: сегодня, 06:17 32 просмотра, 1 за сегодня

Здание (В+), 2 707 м²

Москва, ЦАО, р-н Хамовники, ул. Остоженка, 28 [На карте](#)
 ▲ Парк Культуры 6 мин. ▲ Кропоткинская 7 мин.

В избранное Пожаловаться



28 фото

Площадь: 2 707 м² Этажность: 5 Класс: В+

Предлагаем в аренду здание по адресу: г Москва, ул Остоженка, д 28.

Рабочих мест: от 339 до 601*.

Площадь: 2 707 м².
 Планировка: коридорно-кабинетная.
 Состояние: готово к въезду.
 Ставка (включая эксплуатацию): 43 200 руб. за м²/год.
 Арендная плата: 9 745 200 руб./мес.
 Класс здания: В+.
 Налог: включая НДС.
 Коммунальные расходы: включены в арендную ставку.
 Этажей: 5.
 Тип аренды: прямая аренда.
 Охрана: пропускной режим.

Метро рядом: м. Парк Культуры в 6 минутах пешком, м. Кропоткинская в 7 минутах пешком. Этот адрес обслуживает налоговая 4. Парковка наземная охраняемая.

Системы здания:
 Вентиляция: приточно-вытяжная.
 Кондиционирование: центральное.
 Пожарная сигнализация: спринклерная система.

> ID объекта - 10893.

Звоните! Объявление актуально на 21.12. Цена финальная, никаких скрытых платежей и комиссий. Пришлем презентацию объекта и альтернатив (5-10 шт.).

Отзыв о сайте

9 745 200 руб./мес.
 Следить за изменением цены
 Предложите свою цену
 Например, 9 452 800

Цена за метр 43 200 руб в год
 Налог НДС включен: 1 624 200 руб
 Комиссии нет
 Коммунальные платежи исключены
 Эксплуатационные расходы не предусмотрены

+7 906 757-12-32
 Номер только для звонков, сообщения не дойдут
 Если захотите оставить жалобу, напишите нам

Написать

АГЕНТСТВО НЕДВИЖИМОСТИ
OF RU - коммерческая недвижимость
 Документы проверены

РИЕЛТОР
 Олеся Климова

Эксплуатационные расходы не предусмотрены

+7 906 757-12-32
 Номер только для звонков, сообщения не дойдут
 Если захотите оставить жалобу, напишите нам

Написать

АГЕНТСТВО НЕДВИЖИМОСТИ
OF RU - коммерческая недвижимость
 Документы проверены

РИЕЛТОР
 Олеся Климова

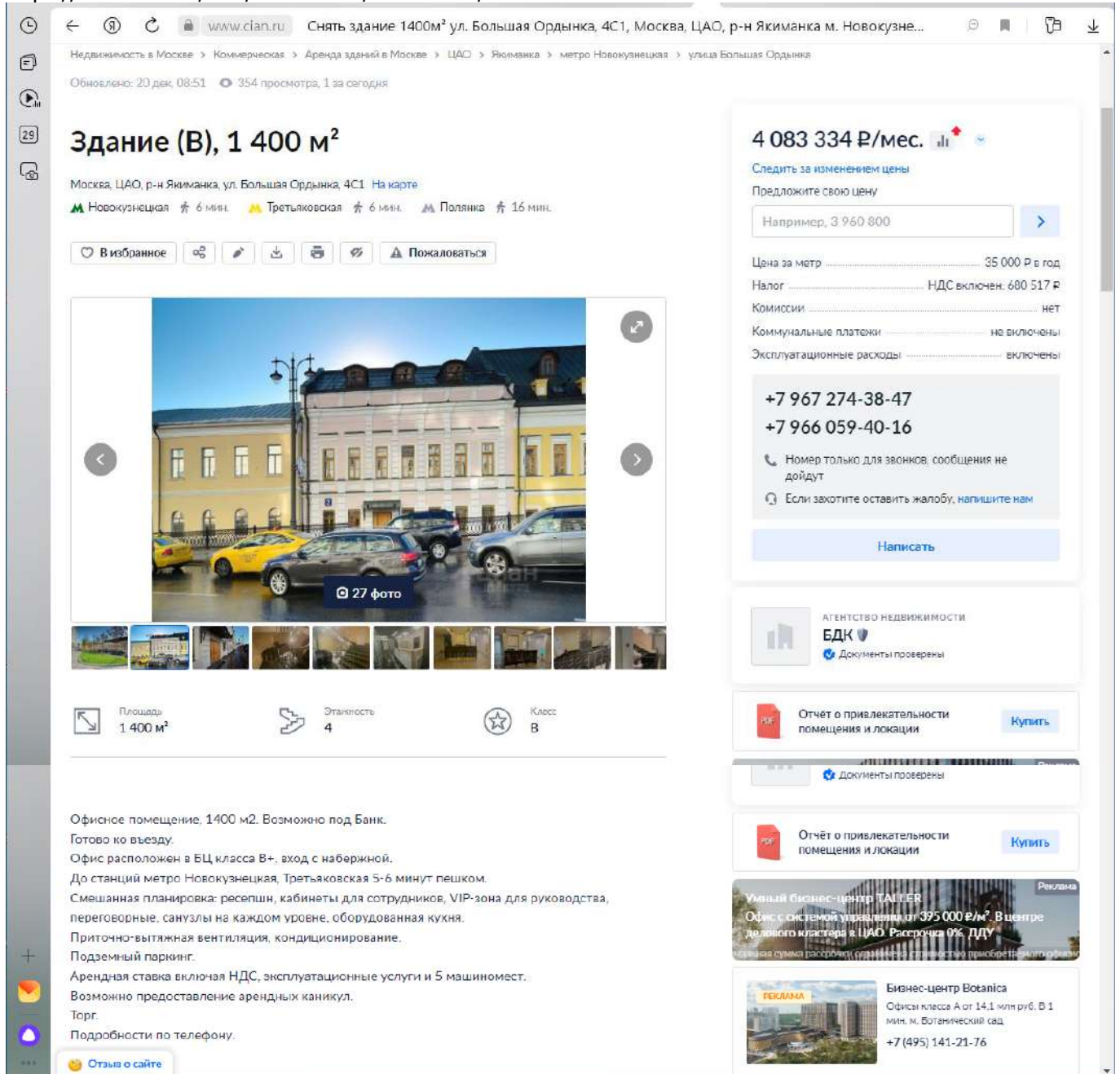
Отчёт о привлекательности помещения и локации [Купить](#)

Умный бизнес-центр TALLER
 Офис с системой кондиционирования 395 000 В/м². В центре делового кластера в ЦАО. Рассрочка 0%. ДДУ

Бизнес-центр Botanica
 Офисы класса А от 14,1 млн руб. В 1

Объект-аналог №2

<https://www.cian.ru/rent/commercial/272313708/>



Снять здание 1400м² ул. Большая Ордынка, 4С1, Москва, ЦАО, р-н Якиманка м. Новокузнецкая

Недвижимость в Москве > Коммерческая > Аренда зданий в Москве > ЦАО > Якиманка > метро Новокузнецкая > улица Большая Ордынка


Обновлено: 20 дек, 08:51 354 просмотра, 1 за сегодня

Здание (В), 1 400 м²

Москва, ЦАО, р-н Якиманка, ул. Большая Ордынка, 4С1 [На карте](#)

Новокузнецкая 6 мин. Третьяковская 6 мин. Полянка 16 мин.

В избранное | Поделиться | Добавить в избранное | Пожаловаться



27 фото

Площадь: 1 400 м² | Этажность: 4 | Класс: В

Офисное помещение. 1400 м2. Возможно под Банк. Готово ко въезду. Офис расположен в БЦ класса В+, вход с набережной. До станций метро Новокузнецкая, Третьяковская 5-6 минут пешком. Смешанная планировка: ресепшн, кабинеты для сотрудников, VIP-зона для руководства, переговорные, санузлы на каждом уровне, оборудованная кухня. Приточно-вытяжная вентиляция, кондиционирование. Подземный паркинг. Арендная ставка включая НДС, эксплуатационные услуги и 5 машиномест. Возможно предоставление арендных каникул. Торг. Подробности по телефону.

[Отзыв о сайте](#)

4 083 334 Р/мес.

[Следить за изменением цены](#)

Предложите свою цену

Например, 3 960 800

Цена за метр 35 000 Р в год
 Налог НДС включен. 600 517 Р
 Комиссии нет
 Коммунальные платежи не включены
 Эксплуатационные расходы включены

+7 967 274-38-47
+7 966 059-40-16

☎ Номер только для звонков, сообщения не дойдут
 📧 Если захотите оставить жалобу, напишите нам

[Написать](#)

АГЕНТСТВО НЕДВИЖИМОСТИ
БДК
 📄 Документы проверены

📄 Отчет о привлекательности помещения и локации [Купить](#)

📄 Отчет о привлекательности помещения и локации [Купить](#)

Умный бизнес-центр TAISSER
 Офис с системой управления от 395 000 Р/м². В центре делового кластера в ЦАО. Рассрочка 0%, ДДУ
 минимальная сумма расчетов (размерная сумма) приобрести этот офис

РЕКЛАМА **Бизнес-центр Botanica**
 Офисы класса А от 14,1 млн руб. В 1 мин. м. Ботанический сад
+7 (495) 141-21-76

Объект-аналог №3

<https://www.cian.ru/rent/commercial/296360051/>

← Word | www.cian.ru | Сдам здание 1490м² ул. Большая Полянка, 2С2, Москва, ЦАО, р-н Якиманка м. Полянк...

Недвижимость в Москве > Коммерческая > Аренда зданий в Москве > ЦАО > Якиманка > метро Полянка > улица Большая Полянка

Обновлено: 18 дек, 00:18 | 55 просмотров, 5 за сегодня


↑ Top

Здание (A+), 1 490 м²


Москва, ЦАО, р-н Якиманка, ул. Большая Полянка, 2С2 [На карте](#)

📍 Полянка 🚶 8 мин.


❤ В избранное
📷
📄
📧
📞
👍 Пожаловаться




📷 50 фото



Площадь
1 490 м²



Этажность
3



Класс
A+

4 300 000 ₽/мес.

Следить за изменением цены

Предложите свою цену

Например, 4 171 000

➔

Цена за метр	34 631 ₽ в год
Налог	НДС включен: 716 666 ₽
Комиссии	нет
Коммунальные платежи	не включены
Эксплуатационные расходы	включены

+7 985 305-21-05

☎ Номер только для звонков, сообщения не дойдут

📧 Если захотите оставить жалобу, напишите нам

Написать

АГЕНТСТВО НЕДВИЖИМОСТИ

BBRE

📄 Документы проверены

На Цане
9 лет
Объектов в работе
101

Отчёт о привлекательности помещения и локация

Купить

АГЕНТСТВО НЕДВИЖИМОСТИ

BBRE

📄 Документы проверены

На Цане
9 лет
Объектов в работе
101

Отчёт о привлекательности помещения и локация

Купить

Собственник предлагает уникальный объект в аренду. Полностью меблированный особняк со своим подземным паркингом. Возможное назначение офис, представительство, банк. Здание готово к эксплуатации. Выполнен высококачественный ремонт в индивидуальном стиле. Есть VIP каб. руководителя, комфортабельные рабочие места, кухня, серверная, санузел, подсобные помещения. Окна на две стороны. ТОРГ. Обсуждаемая цена. Готовы на снижение. Пишите и звоните. Место, планировка и ремонт дают возможность multifunctional использования данного помещения. Есть собственная охраняемая парковка. Развитая инфраструктура. Полностью готово к въезду. ТОРГ! Обсуждаемая цена! Готовы на снижение. Пишите и звоните. VIP здание класса A+ с мебелью с видом на Кремль. Вышлем видео по запросу. Уважаемые брокеры, звоните, платим Вам 50%. Прямая аренда от собственника. Доступ на все этажи, все кабинеты, все зоны по меткам пальцев и индивидуальным карточкам. ВИП зона руководителя на 2-ом этаже с ресепшеном, мини кухней и просторным кабинетом с видом на Болотную набережную и Кремль. 3 и 4-ый мансардный этажи оборудованы под сотрудников дорогой рабочей мебелью производства ИТАЛИЯ. Подземный паркинг + наземный паркинг. Дорогая итальянская мебель. Дизайнерская отделка всех рабочих зон. Есть хранилище для денег, раньше был банк. Кухонный гарнитур полностью укомплектован бытовой техникой, посудомоечной машиной, холодильником, свч печами. ТОРГ. Обсуждаемая цена. Готовы на снижение. Пишите и звоните. Показываем в 24 часа в сутки.

Отзыв о сайте

Умный бизнес-центр TAILER

Офис с системой управления от 395 000 ₽/м². В центре делового кластера в ЦАО. Расплатка 0%. ДДУ

📄 Документы проверены

РЕКЛАМА

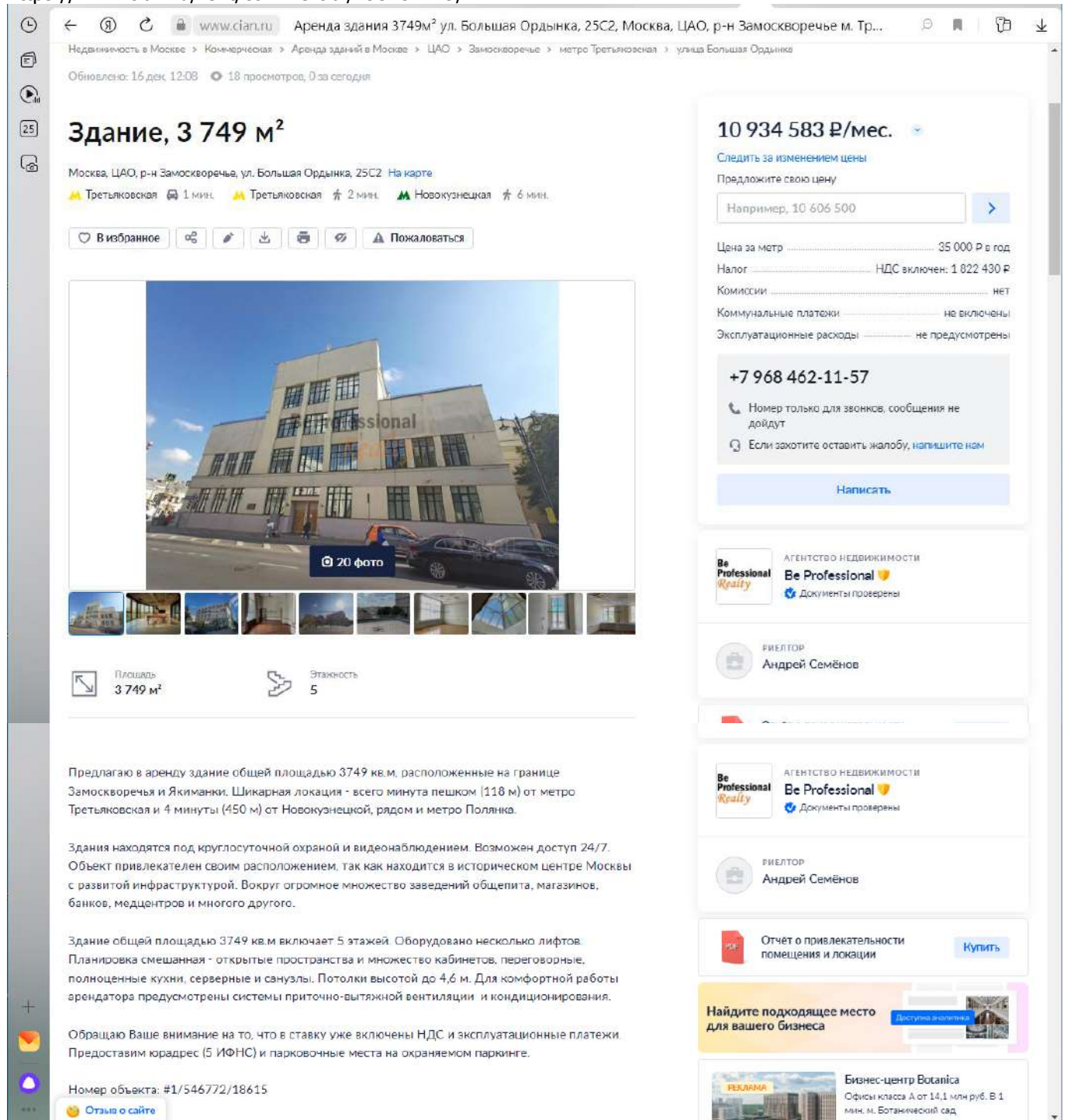
Ostankino Business Park

Офисы в бизнес-парке класса А. В 1 мин. м. Бульварная

+7 (495) 186-28-30

Объект-аналог №4

<https://www.cian.ru/rent/commercial/293251249/>



Аренда здания 3749м² ул. Большая Ордынка, 25С2, Москва, ЦАО, р-н Замоскворечье м. Тр...

Недвижимость в Москве > Коммерческая > Аренда зданий в Москве > ЦАО > Замоскворечье > метро Третьяковская > улица Большая Ордынка


Обновлено: 16 дек 12:08 18 просмотров, 0 за сегодня

Здание, 3 749 м²

Москва, ЦАО, р-н Замоскворечья, ул. Большая Ордынка, 25С2 [На карте](#)

Третьяковская 1 мин. Третьяковская 2 мин. Новокузнецкая 6 мин.

В избранное



20 фото

Площадь: 3 749 м² Этажность: 5

Предлагаю в аренду здание общей площадью 3749 кв.м. расположенные на границе Замоскворечья и Якиманки. Шикарная локация - всего минута пешком (118 м) от метро Третьяковская и 4 минуты (450 м) от Новокузнецкой, рядом и метро Полянка.

Здания находятся под круглосуточной охраной и видеонаблюдением. Возможен доступ 24/7. Объект привлекателен своим расположением, так как находится в историческом центре Москвы с развитой инфраструктурой. Вокруг огромное множество заведений общепита, магазинов, банков, медцентров и многого другого.

Здание общей площадью 3749 кв.м включает 5 этажей. Оборудовано несколько лифтов. Планировка смешанная - открытые пространства и множество кабинетов, переговорные, полноценные кухни, серверные и санузел. Потолки высотой до 4,6 м. Для комфортной работы арендатора предусмотрены системы приточно-вытяжной вентиляции и кондиционирования.

Обращаю Ваше внимание на то, что в ставку уже включены НДС и эксплуатационные платежи. Предоставим юрадрес (5 ИФНС) и парковочные места на охраняемом паркинге.

Номер объекта: #1/546772/18615

[Отзыв о сайте](#)

10 934 583 ₽/мес.

[Следить за изменением цены](#)

Предложите свою цену

Например, 10 606 500

Цена за метр 35 000 Р в год
Налог НДС включен: 1 822 430 Р
Комиссии нет
Коммунальные платежи не включены
Эксплуатационные расходы не предусмотрены

+7 968 462-11-57

☎ Номер только для звонков, сообщения не дойдут
🗨 Если захотите оставить жалобу, [напишите нам](#)

[Написать](#)

АГЕНТСТВО НЕДВИЖИМОСТИ
Be Professional Realty
Документы проверены

РИЕЛТОР
Андрей Семёнов

АГЕНТСТВО НЕДВИЖИМОСТИ
Be Professional Realty
Документы проверены

РИЕЛТОР
Андрей Семёнов

Отчет о привлекательности помещения и локация [Купить](#)

Найдите подходящее место для вашего бизнеса [Доступно онлайн](#)

РЕКЛАМА **Бизнес-центр Botanica**
Офисы класса А от 14,1 млн руб. В 1 мин. м. Ботанический сад